

KOMENDA POWIATOWA POLICJI W RACIBORZU
47 – 400 RACIBÓRZ, UL. BOSACKA 42

INFORMACJA O STANIE BEZPIECZEŃSTWA NA TERENIE
DZIAŁANIA KOMENDY POWIATOWEJ POLICJI W
RACIBORZU
W 2013R.

RACIBÓRZ 2014r.

Spis treści

I WYDZIAŁ KRYMINALNY	4-6
I.1. dynamika wszczęć	4
I.2. wskaźnik wykrywalności.	4
I.3. przestępczość kryminalna	4
I.4. sukcesy i opis najgłośniejszych wykrytych spraw kryminalnych	5
I.5. cyberprzestępczość	6
I.6. podsumowanie	6
II. WYDZIAŁ DO WALKI Z PRZESTĘPCZOŚCIĄ GOSPODARCZĄ	7-8
II.1. cyberprzestępczość	7
II.2. dynamika wszczęć	8
II.3. przestępstwa korupcyjne	8
II.4. zabezpieczenie majątkowe i odzyskane mienie	8
III. WYDZIAŁ PREWENCJI	9-19
III.1. struktura WP	9
III.2. interwencje	10
III.3. przemoc w rodzinie	10
III.4. zatrzymania sprawców na gorącym uczynku	11
III.5. zatrzymania osób poszukiwanych.	12
III.6. doprowadzenie osób	12
III.7. wykroczenia i stosowana represja	13
III.8. wykroczenia szczególnie uciążliwe	14
III.9. wnioski o ukaranie do Sądu	16
III.10. demoralizacja oraz czyny karalne nieletnich	17
III.11. działania i akcje prewencyjne	18
III.12. służby i patrole na terenach gmin	18
III.13. podsumowanie Wydziału Prewencji	19
IV. WYDZIAŁ RUCHU DROGOWEGO	20-31
IV.1. zdarzenia drogowe 2010 -2013	20
IV.2. czas i miejsce zdarzeń	21
IV.3. przyczyny zdarzeń drogowych	24
IV.4. sprawcy zdarzeń drogowych	26
IV.5. ofiary wypadków drogowych	28
IV.6. zestawienie osiągniętych wyników	29
IV.7. wnioski	30
V. KOMISARIAT POLICJI W KUŹNI RACIBORSKIEJ	32-44
V.1. współpraca z samorządami	32
V.2. charakterystyka przestępczości	33
V.3. przestępczość kryminalna	33

V.4. wykrywalność przestępstw kryminalnych	34
V.5. interwencje	36
V.6. przemoc w rodzinie	36
V.7. zatrzymania sprawców na gorącym uczynku	37
V.8. zatrzymania osób poszukiwanych	38
V.9. doprowadzenia osób	38
V.10. wykroczenia i stosowana represja	39
V.11. wykroczenia szczególnie uciążliwe	39
V.12. wnioski o ukaranie do Sądu	42
V.13. demoralizacja oraz czyny karalne nieletnich	43
V.14. działania i akcje prewencyjne	43
V.15. służby i patrole na terenach gmin	44
VI. KOMISARIAT POLICJI W KRZYŻANOWICACH	45-58
VI.1. współpraca z samorządami	45
VI.2. charakterystyka przestępczości	45
VI.3. przestępczość kryminalna	47
VI.4. wykrywalność przestępstw kryminalnych	48
VI.5. interwencje	52
VI.6. zatrzymania sprawców przestępstw na gorącym uczynku	52
VI.7. zatrzymania osób poszukiwanych	53
VI.8. doprowadzenia osób	54
VI.9. wykroczenia i stosowana represja	54
VI.10. wykroczenia szczególnie uciążliwe	56
VI.11. wnioski o ukaranie do Sądu	56
VI.12. działania i akcje prewencyjne	58
VI.13. służby i patrole na terenach gmin	58
VII. ZADANIA DO PRACY W ROKU 2014	59-60
VII.1. Strategia działań pionu kryminalnego na lata 2014-2016	59
VII.2. Strategia działań pionu prewencji i ruchu drogowego	60

WYDZIAŁ KRYMINALNY

OCENA REALIZACJI ZADAŃ PRZEZ PION KRYMINALNY KPP W RACIBORZU W ROKU 2013

I.1 Rok 2013 był kolejnym w którym odnotowaliśmy spadek dynamiki wszczęć przestępstw kryminalnych, który wyniósł 91,7% co w praktyce oznacza około 150 zdarzeń mniej w roku 2013 (1.619 w roku 2012 i **1.485** w roku 2013) Ustalono i ogłoszono zarzuty popełnienia **1.052** przestępstw kryminalnych **657** sprawcom. Tendencja ta nie jest wyłącznie specyfiką raciborską, jest ona odnotowywana na terenie całego województwa śląskiego.

I.2 W roku 2013 raciborska jednostka wypracowała wskaźnik wykrycia przestępstw kryminalnych na poziomie 61,3% co należy uznać za wynik bardzo dobry, plasujący nas powyżej średniej wojewódzkiej wynoszącej 57,2%.

I.3 Przy ogólnej tendencji spadku dynamiki wszczęć odnotowaliśmy – niestety - wzrost dynamiki wszczęć w jednej z najbardziej negatywnie odczuwalnych kategorii przestępstw, a więc przy kradzieżach z włamaniem (chyba każdy miał wśród rodziny, znajomych i sąsiadów osobę pokrzywdzoną włamaniem do piwnicy, czy altany) Niejednokrotnie łupem złodziei padają drobne przedmioty, o niewielkiej wartości materialnej – jednak zjawisko to jest bardzo negatywnie oceniane społecznie i walka z nim stanowi jeden z priorytetów Policji bezpośrednio wpływających na ocenę skuteczności jej działań. W ubiegłym roku dynamika przestępstw kradzieży z włamaniem wyniosła 123,4% (244 zdarzenia w roku 2012 do 301 zdarzeń w roku 2013) W tym miejscu możemy pochwalić się wysoką wykrywalnością przestępstw z tej kategorii wynoszącą 40% - przy średniej wojewódzkiej na poziomie 29%.

W równie dotkliwej społecznie kategorii jaką jest kradzież możemy również pochwalić się wysoką, prawie 40% wykrywalnością (wyższą o prawie 9 punktów procentowych od średniej wojewódzkiej) W tej kategorii odnotowaliśmy spadek dynamiki, co oznacza, że w roku 2013 zarejestrowaliśmy 418 przestępstw, w stosunku do 467 z roku 2012.


Jednoznacznie pozytywnie należy ocenić spadek dynamiki wszczęć postępowań o prowadzenie pojazdów mechanicznych w stanie nietrzeźwości; w roku 2013 wszczęto 281 spraw w porównaniu do 346 wszczętych w roku 2012. Wypada mieć nadzieję, że cykliczne akcje organizowane przez Wydział Ruchu Drogowego oraz kampanie społeczne promujące trzeźwość powoli przynoszą oczekiwane rezultaty.

Kategoria przestępstw w której odnotowujemy stały wzrost jest przestępczość narkotykowa; rok 2013 zakończyliśmy z 70 wszczętymi postępowaniami (o 5 więcej niż w roku 2012) i 161 wykrytymi przestępstwami. Podczas działań policjanci zabezpieczyli prawie 170 gram marihuany i 70 gram amfetaminy, oraz znacznie rzadziej występujące na rynku narkotyki jak *polską heroinę*, heroinę i metaamfetaminę.

Skuteczność działania raciborskich policjantów należy oceniać nie tylko poprzez wskaźniki wykrywalności czy wskaźniki dynamiki wszczęć – na które w pewnym stopniu wpływ mają działania podejmowane przez wszystkie instytucje i organizacje zajmujące się poprawą bezpieczeństwa - ale także poprzez tzw. wskaźnik zaległości określający czy sprawy prowadzone są sprawnie, szybko i z odpowiednią dynamiką. Osiągnięty przez KPP w Raciborzu wskaźnik gwarantuje, że nie ma podstaw aby zarzucić funkcjonariuszom opieszałość, czy niepotrzebną zwłokę.

Praca funkcjonariuszy pionu kryminalnego to bardzo szerokie spektrum zdarzeń, od drobnych przestępstw po najcięższe kategorie jak zabójstwa czy przestępstwa o podłożu seksualnym. Wiele z nich opisywanych jest w czołówkach gazet i nagłówkach portali internetowych. W wielu z opisywanych spraw raciborski sąd na wniosek prokuratury i Policji stosował wobec podejrzanych najsurowszy środek zapobiegawczy w postaci tymczasowego aresztowania – w roku 2013 miało to miejsce w **29** przypadkach.

I.4 Z całą pewnością jedną z głośnych spraw jest dokonana na terenie Kuźni Raciborskiej kradzież koparko-ładowarki o wartości około 400.000,-zł. Praca raciborskich policjantów doprowadziła do zatrzymania sprawców przedmiotowej kradzieży oraz co niezwykle ważne do odzyskania utraconego sprzętu (został zabezpieczony na terenie piaskowni w województwie łódzkim) Poniżej przedstawiam poglądowe zdjęcie utraconego sprzętu, aby pokazać, że kradzież nawet kilkunastotonowego kolosa wyposażonego w system lokalizacji GPS nie stanowi dla zorganizowanych grup przestępczych problemu. Dodatkową trudność stanowiło szukanie – nierejestrowanych – maszyn budowlanych na placach budów, wyrobiskach czy żwirowniach – to nie wygląda, ale było z sukcesem zakończonym szukaniem igły w stogu siana.



Niewątpliwie do sukcesów roku 2013 należy także rozbicie grupy handlującej niskokalorycznym opałem sprzedawanym jako pełnowartościowy opał. Sprawcy usłyszeli zarzuty oszustwa na szkodę kilkunastu osób z terenu całego województwa śląskiego. Straty jakie ponieśli pokrzywdzeni to łącznie kilkadziesiąt tysięcy złotych.

W roku 2013 czujność i wytężona praca raciborskich funkcjonariuszy ujawniła, i to aż dwukrotnie fakt złożenia zawiadomień o fikcyjnej kradzieży pojazdów; pojazdy ujawniono, a zgłaszający ponieśli odpowiedzialność karną.

Szerokim echem w mediach obila się także sprawa oszustwa polegającego na wyzyskaniu niezdolności do prawidłowego pojmowania przedsiębranego działania starszej kobiety i doprowadzenia jej do niekorzystnego rozporządzenia mieniem, przy podpisaniu aktu notarialnego, na mocy którego sprawczyni nabyła mieszkanie wartości 80.000 zł. Dzięki wielkiej empatii

funkcjonariuszy i dobrej woli wielu osób pokrzywdzona odzyskała swoją własność, a sprawczyni za swoje działania odpowie przed sądem.

Podobnie medialna okazała się realizowana przez raciborskich kryminalnych sprawa handlu narkotykami na terenie Zakładu Karnego w Raciborzu. Żmudna, drobiazgowa praca i analiza dziesiątek dokumentów doprowadziła do postawienia przed sądem skorumpowanego funkcjonariusza Służby Więziennej.

I.5. W roku 2013 w Wydziale Kryminalnym przeprowadzono **10** spraw w których sprawcy działali za pośrednictwem internetu. Najczęściej celem ataku sprawców były środki pokrzywdzonych zgromadzone na rachunkach bankowych obsługiwanych on-line (pięć spraw) oraz przejęcie dostępu do kont na portalach aukcyjnych i społecznościowych (po dwa postępowania) Internet był także wykorzystywany do kierowania gróźb karalnych i nawoływania do popełnienia przestępstw. Dwa z postępowań zakończyły się umorzeniem wobec niewykrycia sprawców, dwa przekazano do prowadzenia do innej jednostki Policji, trzy umorzono z braku wniosku o ściganie, jedno umorzono gdyż sprawa nie podlegała orzecznictwu polskich sądów karnych. W dwóch przypadkach skierowano do Prokuratury Rejonowej w Raciborzu akty oskarżenia. W przypadku włamania do kont bankowych i obciążenia rachunków pokrzywdzonych zdarzało się, że transakcje/zakupy dokonywane były w bardzo odległych zakątkach globu; co w oczywisty sposób utrudnia proces wykrywczy, gdyż ustalenie wszystkich danych (IP komputerów, sieci, danych logowania etc.) nie jest możliwe w przypadku kradzieży pieniędzy o *stosunkowo* niewielkiej wartości.

I.6. Ogólnie pracę pionu kryminalnego Komendy Powiatowej Policji w Raciborzu należy ocenić pozytywnie. Uzyskane wyniki wskazują na profesjonalne i rzetelne realizowanie zadań przez raciborskich funkcjonariuszy. Oczywiście specyfika i różnorodność zdarzeń z jakimi spotykają się kryminalni nie pozwala pochwalić się 100% wykrywalnością – czyli ustaleniem i ujęciem sprawcy każdego przestępstwa, ale i tak osiągnięta wykrywalność pozwala na sformułowanie twierdzenia, że powiat raciborski jest miejscem bezpiecznym, przyjaznym mieszkańcom.

Truizmem jest stwierdzenie – ale należy je powtarzać przy każdej nadarzającej się okazji, że osiągnięcie tak dobrych wyników jest możliwe dzięki zaangażowaniu społecznemu (które darzy Policję rosnącym zaufaniem) i dobrej współpracy z innymi instytucjami w procesie zapobiegania przestępstwom oraz ich wykrywaniu. To dzięki współpracy, sygnałom społecznym i wykorzystaniu narzędzi prawnych w które wyposażona jest Policja możliwy jest stały wzrost wykrywalności przestępstw.

II. WYDZIAŁ DO WALKI Z PRZESTĘPCZOŚCIĄ GOSPODARCZĄ

OCENA REALIZACJI ZADAŃ PRZEZ PION DW. Z PRZESTĘPCZOŚCIĄ GOSPODARCZĄ KPP W RACIBORZU W ROKU 2013

II.1. Cyberprzestępczość to nie tylko przestępczość związana z publikacją pornografii, zwłaszcza tej najgorszej, bo dziecięcej, Największą plagą z przestępczości internetowej to tak zwane oszustwa internetowe. Obserwujemy wzrastającą ilość tego rodzaju przestępstw, przy czym w tego typu sprawach trudno jest określić miejsce popełnienia przestępstwa, dlatego też dane dotyczące tych czynów nie odzwierciedlają całkowicie obrazu przestępczości. Wskazane przez sprawcę dane niejednokrotnie są zupełnie inne, a w dobie zakładania rachunków bankowych przez internet, ustalenie właściciela konta jest znacznie utrudnione. Należy pamiętać, że podstawowymi metodami działania sprawcy to:

1. phishing, polegający na rozesłaniu przez sprawcę wiadomości, udających oficjalną korespondencję bankową, serwisu aukcyjnego lub innych portali. Zazwyczaj wiadomość informuje o dezaktywacji konta i konieczności jego reaktywowania. W wiadomości znajduje się odnośnik do strony, gdzie można dokonać reaktywacji. Pomimo, że witryna wydaje się oryginalna, nieświadomy sprawca wprowadza swe dane
2. wykorzystanie robaków, koni trojańskich lub wirusów, w tym pharming. Sprawca dokonuje „przechwycenia oficjalnej strony portalu, banku itp. i przekierowuje połączenie na stronę fałszywą
3. zakupy w internecie. Coraz częściej robimy zakupy korzystając z popularnych portalami aukcyjno-ogłoszeniowych. Wiele osób zgłasza się na Policję, aby poinformować o oszustwie. Zdarza się, że poszkodowani zamiast zamówionego towaru otrzymują bezwartościowe przedmioty tj. kamienie, stare gazety, bądź przesyłka w ogóle do nich nie dociera. Zapłacenie za przedmiot i nie otrzymanie go to nic innego jak wyłudzenie czyli oszustwo. Kodeks Karny przewiduje za ten czyn karę nawet do 8 lat pozbawienia wolności. Aby zakupy przez Internet były bezpieczne wystarczy przestrzegać podstawowych zasad i zwracać uwagę na kilka szczegółów. Przede wszystkim zwracamy uwagę, na cenę produktu – bardzo tani, powinien od razu obudzić naszą czujność. Czytajmy komentarze na temat sprzedającego – duża ilość tych pozytywnych, to mniejsze ryzyko. Ważne jest także to, od kiedy sprzedawca jest zalogowany w serwisie i ile osób korzystało z jego usług. Nie zapominajmy również o dokładnym przeczytaniu opisu aukcji i regulaminu zakupu. W razie jakichkolwiek wątpliwości pytajmy sprzedawcę telefonicznie lub mailowo. Jeśli sprzedającym jest firma warto sprawdzić, czy rzeczywiście ona istnieje. Potwierdzajmy wygranie licytacji, ale z wpłatą pieniędzy poczekajmy kilka dni, żeby upewnić się czy wszystko jest w porządku. Opóźni to czas dostawy, ale w przypadku gdy konto zostało przejęte przez osobę podszywającą się, zmniejszamy ryzyko. W ciągu tych kilku dni prawdziwy właściciel zorientuje się i powiadomi portal aukcyjny, a oni nas. Koniecznie gromadźmy też całą korespondencję ze sprzedającym. Nie zajmuje wiele miejsca, a jest bezcennym dowodem kontaktów ze sprzedającym. Tego typu przestępstw w internecie jest najwięcej.

W 2013 roku w samym Wydziale Do Walki Z Przestępczością Gospodarczą odnotowano 104 zgłoszenia pokrzywdzonych o oszustwach dokonanych poprzez strony internetowe. Część tych zgłoszeń nie nosiła znamion przestępstwa oszustwa i na tej podstawie wydano 18 postanowień o odmowie wszczęcia postępowania przygotowawczego. W 34 przypadkach, po przeprowadzeniu postępowań sprawdzających sprawy przekazano do prowadzenia do innych jednostek Policji zgodnie z właściwością. W 52 przypadkach w Wydziale Do Walki z Przestępczością Gospodarczą wszczęto postępowania przygotowawcze.

II.2. Oceniając pracę służb kryminalnych w zakresie przestępczości gospodarczej ogółem, należy wykazać, że w roku 2013 wszczęto 185 postępowań, co w porównaniu z rokiem 2012 – 154 postępowań wszczętych, daje wskaźnik dynamiki na poziomie 120,1%. Jest to jeden z najwyższych wskaźników w województwie śląskim. Przestępstw stwierdzonych odnotowano 512, o 611 mniej niż w roku 2012, co daje wskaźnik dynamiki na poziomie 45,6. Taki niski poziom jest wynikiem prowadzenia w roku 2012 postępowań dotyczących działania punktów skupu złomu na terenie powiatu raciborskiego. W 2013 zagadnienie to nie było przedmiotem zainteresowania funkcjonariuszy Wydziału PG, więc tym samym ilość przestępstw stwierdzonych uległa zmniejszeniu. Szereg prowadzonych w 2012 tego typu postępowań skutkowało faktem, że w 213 podmioty prowadzące działalność gospodarczą z tego zakresu rzetelniej i sumienniejsze respektowały zapisy ustawy o odpadach, dlatego też ilość tych spraw uległa zmniejszeniu, a tym samym podjęte działania w 2012 roku przyniosły zamierzony efekt prewencyjny. Zagadnienie to będzie cyklicznie monitorowane przez Wydział d/w z PG. W roku 2013 wykrywalność przestępstw gospodarczych wyniosła 95,9% i jest o 3 punkty procentowe niższa niż w roku 2012, kiedy odnotowano wykrywalność na poziomie 98,9%.

II.3. W roku 2013 wszczęto 12 postępowań korupcyjnych (wraz z przekroczeniem uprawnień przez funkcjonariusza publicznego). Jest to o 7 spraw więcej, aniżeli w roku 2012, co daje wskaźnik dynamiki na poziomie 240 procent. W minionym roku ujawniono w tej kategorii przestępstw aż 27 przestępstw wykrytych, co z liczbą 2 przestępstw w roku 2012 daje wskaźnik dynamiki na poziomie przekraczającym 1000%. Osiągnięto także 700 procentowy wskaźnik dynamiki w rejestracji podejrzanych.

II.4. Jednym z głównych celów walki z przestępczością jest pozbawienie sprawców korzyści płynących z tego typu procederu. Komenda Powiatowa Policji w Raciborzu w tej kwestii uzyskuje jeden z najlepszych wyników w województwie śląskim. W 2013 roku policjanci z Raciborza zabezpieczyli łącznie mienie o wartości 1 073 930 zł. Jest to o ponad 500 % więcej niż w 2012 roku, bowiem wówczas policjanci zabezpieczyli mienie wartości 193 544. Zabezpieczono nie tylko środki pieniężne w różnych walutach, ale także różnego rodzaju ruchomości w postaci np. samochodów, także zajęcie nieruchomości w postaci wpisu hipoteki przymusowej nieruchomości. Istotnym elementem oceną pracy służb kryminalnych jest odzyskiwanie utraconego mienia. W roku 2013 w 114 sprawach odzyskano mienie, co daje wskaźnik dynamiki na poziomie 74,5% w stosunku do roku 2012 – 153 postępowań. Nie o liczbę spraw tutaj jednak chodzi, a o wartość odzyskanego mienia. Odzyskano bowiem mienie wartości 427.339 złotych. W roku 2012 odzyskano mienie wartości 253.991 złotych, co daje wskaźnik dynamiki na poziomie 168,2 procenta

III. WYDZIAŁ PREWENCJI

OCENA REALIZACJI ZADAŃ PRZEZ PION PREWENCJI KPP W RACIBORZU W ROKU 2013

Wydział Prewencji jest podstawowym pionem Policji i realizuje zadania w zakresie działalności służby prewencji oraz współdziałania w zakresie prewencji ogólnej między innymi poprzez :

- ♣ podejmowanie czynności mających na celu ochronę życia i zdrowia obywateli oraz mienia przed bezprawnymi zamachami naruszającymi te dobra
- ♣ przeprowadzanie czynności interwencyjnych, będących reakcją na zgłoszenie przyjmowane przez Zespół Dyżurnych i inne jednostki organizacyjne Policji, oraz zgłaszanych bezpośrednio przez obywateli, a także realizacja interwencji własnych w przypadkach stwierdzonych naruszeń
- ♣ udział w zorganizowanych akcjach i operacjach policyjnych o charakterze prewencyjnym
- ♣ patrolowanie miejsc zagrożonych przestępczością, ujawnianie przestępstw i zatrzymywanie ich sprawców na gorącym uczynku
- ♣ zabezpieczanie imprez masowych i zgromadzeń
- ♣ realizację programów prewencyjnych i profilaktycznych
- ♣ rozpoznanie środowisk kryminogennych i ujawnianie nieletnich zagrożonych demoralizacją, prowadzenie działań profilaktycznych
- ♣ ciągłe rozpoznanie przydzielonych rejonów służbowych pod względem osobowym, terenowym, ogólnej charakterystyki rejonu oraz zjawisk i zdarzeń, wywierających wpływ na stan porządku i bezpieczeństwa publicznego
- ♣ wykonywanie konwojów i doprowadzeń zleconych przez Sądy, Prokuratury, jednostki policji i inne uprawnione organy
- ♣ ujawnianie nieletnich sprawców czynów karalnych i prowadzenie postępowań w tym zakresie

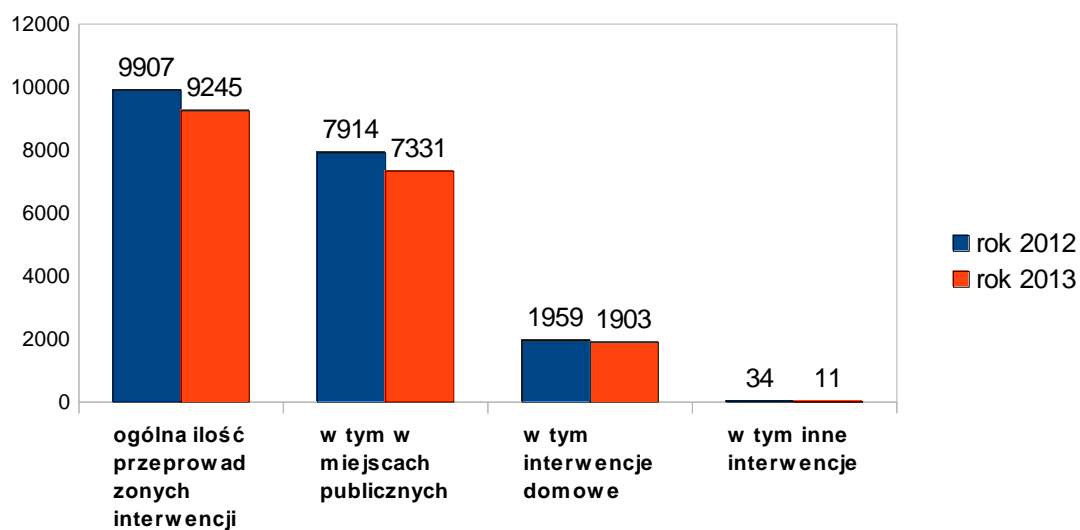
III.1. STRUKTURA WYDZIAŁU PREWENCJI

Z uwagi na różnorodność realizowanych czynności Wydział Prewencji składa się z następujących zespołów i komórek:

- ♣ Zespół Patrolowo Interwencyjny
- ♣ Rewir Dzielnicowych
- ♣ Zespół ds. Nieletnich i Patologii
- ♣ Zespół ds. Wykroczeń
- ♣ Zespół ds. Organizacji Służby
- ♣ Zespół ds. Zarządzania Kryzysowego
- ♣ Zespół Dyżurnych

Analizie poddano wyniki prewencyjne osiągnięte przez wszystkie zespoły i komórki Wydziału Prewencji Komendy Powiatowej Policji w Raciborzu na przełomie 2013 roku porównując je do roku 2012. W roku 2013 realizowano szereg działań mających na celu zapewnienie ładu i porządku publicznego w tym także polegających na zapobieganiu, ujawnianiu i ściganiu sprawców przestępstw i wykroczeń. Obszar działania obejmował teren miasta Raciborza jak i podległych gmin Kornowac, Pietrowice Wielkie oraz Rudnik.

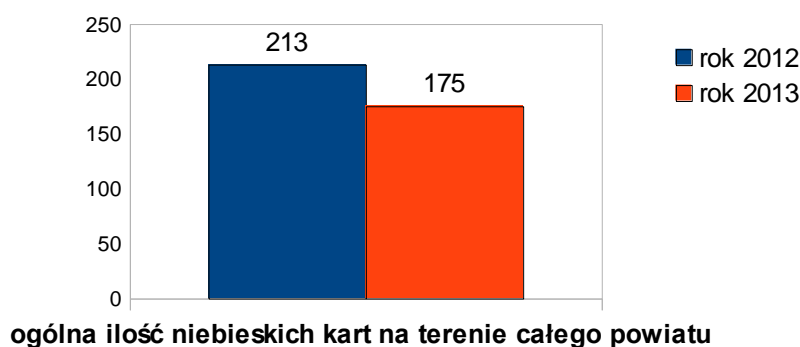
III.2. INTERWENCJE



Na przełomie 2013 roku funkcjonariusze Wydziału Prewencji przeprowadzili łącznie 9245 interwencji z czego aż 7331 to interwencje przeprowadzone w miejscach publicznych, 1903 to interwencje domowe, a pozostałe to interwencje inne. W 2013 przeprowadzono ogółem o 662 interwencji mniej niż w roku 2012. Dynamika związana z przedmiotowym zagadnieniem wynosi 93,3 %.

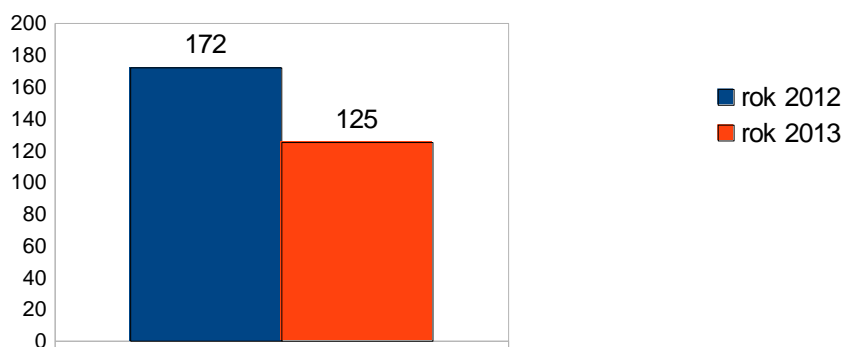
III.3. PRZEMOC W RODZINIE

W sumie w roku 2013 na terenie całego powiatu raciborskiego stwierdzono łącznie 175 przypadków przemocy w rodzinie, natomiast w roku 2012 odnotowano 213 takich zdarzeń. Wskaźnik dynamiki ogólnej ilości niebieskich kart wynosi 82,1 %.



Na terenie miasta Raciborza oraz gmin Kornowac, Rudnik i Pietrowice Wielkie w roku 2013 odnotowano 125 zdarzeń. Z tej liczby w 74 przypadkach procedura Niebieskiej Karty wszczynana była w wyniku realizowanych przez policjantów Wydziału Prewencji interwencji domowych. Pozostałe przypadki zgłaszane były przez instytucje pomocowe lub przez samych pokrzywdzonych. Dla porównania w roku 2012 na terenie Raciborza oraz gmin Kornowac, Pietrowice Wielkie i Rudnik stwierdzono łącznie 172 przypadki przemocy w rodzinie z czego 144 ujawniono w trakcie interwencji domowych.

Problematyką rodzin których dotyczy zagadnienie przemocy w rodzinie zajmują się



ilość niebieskich kart na terenie Raciborza i gmin Pietrowice Wik. Rudnik, Kornowac

policjanci Rewiru Dzielnicowych oraz Zespołu ds. Nieletnich i Patologii.

III.4. ZATRZYMANIA SPRAWCÓW NA GORĄCYM UCZYNKU

W związku z realizacją zadań związanych z ujawnianiem i zapobieganiem przestępstw, policjanci Wydziału Prewencji w roku 2013 zatrzymali na gorącym uczynku lub też w bezpośrednim pościgu ogółem **300** sprawców przestępstw. W roku 2012 w wyniku podjętych czynności zatrzymano **352** sprawców tj. o 52 sprawców więcej niż w roku 2013. Poniżej przedstawiono zestawienie dotyczące ilości zatrzymania sprawców przestępstw w rozbiciu na poszczególne kategorie przestępstw.

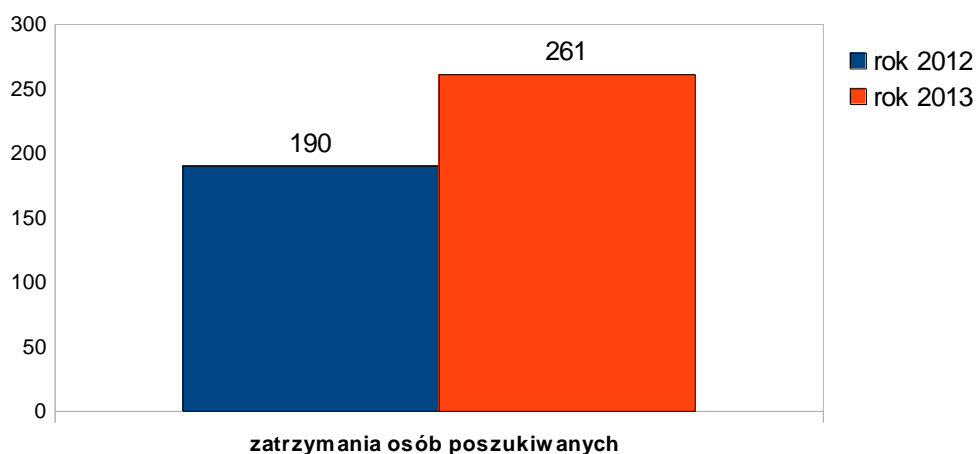
ZATRZYMANIA SPRAWCÓW PRZESTĘPSTW NA GORĄCYM UCZYNKU				
	2012 r.	2013 r.	różnica 2012/2013	wskaźnik dynamiki
Zatrzymano sprawców ogółem w tym:	352	300	-52	85,2 %
przestępstwa rozbójnicze	5	3	-2	60,0%
kradzieże z włamaniem	14	44	+ 30	314,3 %
kradzieże mienia	61	76	+ 15	124,6 %
bójki i pobicia	28	24	- 4	85,7 %
nietrzeźwi kierujący	79	40	- 39	50,6 %
inne przestępstwa	165	113	- 52	68,5 %

Analizując ilość zatrzymań sprawców przestępstw na gorącym uczynku stwierdza się, iż w

roku 2013 zatrzymano co prawda o 52 sprawców przestępstw mniej niż w roku poprzednim, jednakże sytuacja ta związana jest zmianą kierunków podejmowanych działań. Rok 2013 to dla policjantów Wydziału Prewencji głównie działania ukierunkowane na ujawnianie i zatrzymywanie sprawców przestępstw kryminalnych, pozostawiając kwestie związane z przestępczością drogową policjantom Wydziału Ruchu Drogowego KPP w Raciborzu. Zwrócić należy uwagę na fakt, iż pomimo mniejszej ilości zdarzeń kryminalnych w roku 2013 liczba sprawców przestępstw kryminalnych ujętych na gorącym uczynku wzrosła o 314,3 % w przypadku kradzieży z włamaniem i 124,6 % w przypadku kradzieży mienia.

III.5. ZATRZYMANIA OSÓB POSZUKIWANYCH

Funkcjonariusze Wydziału Prewencji realizując czynności służbowe zatrzymali w 2013 roku ogółem **261** osób poszukiwanych (w tym osób poszukiwanych listami gończymi , osób poszukiwanych do ustalenia miejsca pobytu oraz osób skazanych doprowadzonych do odbycia kary w Zakładach Karnych) W roku 2012 zatrzymano 190 osób poszukiwanych, odnotowany wzrost to **137,3 %**



III.6. DOPROWADZENIA OSÓB

Doprowadzenia osób związane są zarówno z realizacją nakazów doprowadzeń wydanych przez Sądy, Prokuratury lub inne organy i jednostki Policji, a także związane z zatrzymaniem sprawców przestępstw i wykroczeń, w tym także w wyniku podjętych interwencji w miejscach publicznych jak i interwencji domowych. Poniżej w tabeli przedstawiono ilość zrealizowanych przez funkcjonariuszy Wydziału Prewencji doprowadzeń w roku 2013 w porównaniu do roku 2012.

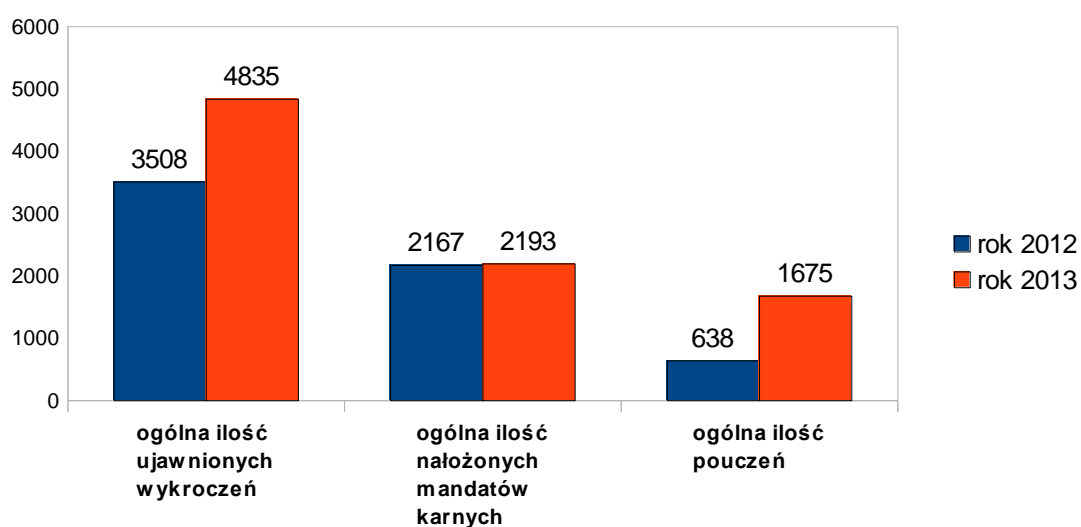
DOPROWADZENIA OSÓB

	2012 r.	2013 r.	różnica 2012/2013	wskaźnik dynamiki
doprowadzenia ogółem w tym:	934	817	-117	87,5%
izba wytrzeźwień	46	22	-24	47,8%
areszty KPP Racibórz	293	305	12	104,1%
do miejsca zamieszkania	186	178	-8	95,7%
placówki służby zdrowia	36	18	-18	50,0%
Prokuratura	76	78	+2	102,6%
Sądy	50	46	-4	92,0%
inne	247	170	-77	68,8%

III.7 WYKROCZENIA I STOSOWANA REPRESJA

WYKROCZENIA OGÓLNE

W roku 2013 funkcjonariusze Wydziału Prewencji ujawnili ogółem 4835 wykroczeń. Z wszystkich ujawnionych wykroczeń zastosowano represję w postaci nałożenia 2193 mandatów karnych oraz zastosowano środki oddziaływania poza karnego w postaci pouczeń wobec 1675 sprawców. Dynamika w ujawnianiu wykroczeń w porównaniu do roku 2012 wynosi 137,8 %. Dynamika represji w postępowaniu mandatowym jest na zbliżonym poziomie i wynosi 101,2 %. Poniżej przedstawiono wykres obrazujący ogólną ilość ujawnionych wykroczeń oraz ogólną ilość nałożonych mandatów karnych oraz pouczeń w porównaniu do roku 2012 r. Różnice pomiędzy ogólną ilością ujawnionych wykroczeń, a sumą nałożonych mandatów karnych i pouczeń wynikają z tego iż pozostała część spośród ujawnionych wykroczeń skierowano do dalszego prowadzenia w postępowaniach wyjaśniających.



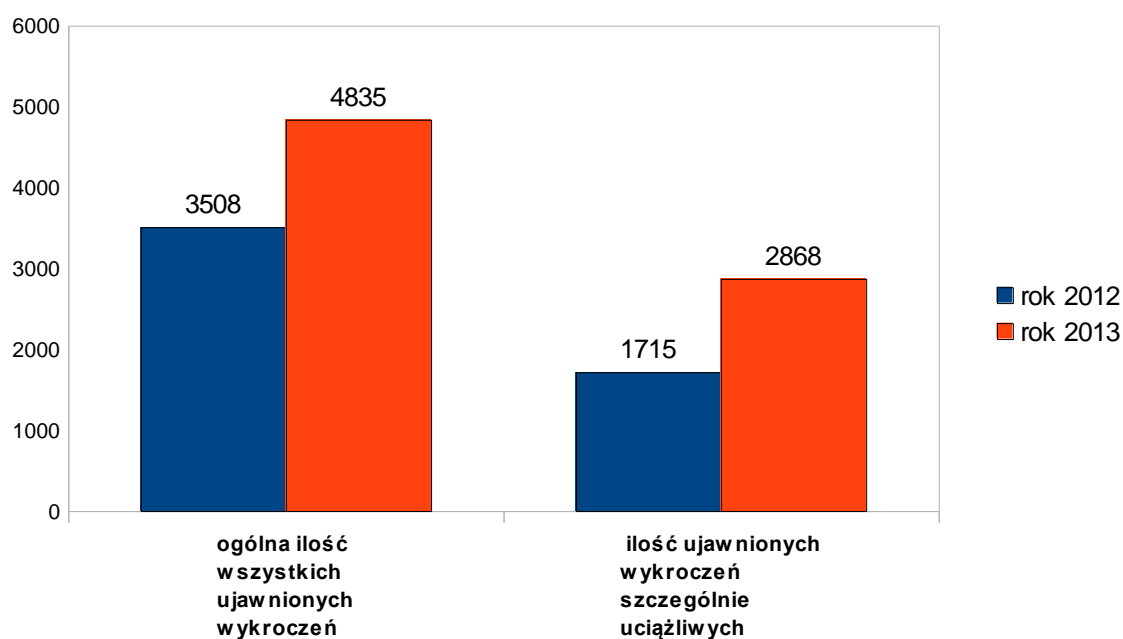
III.8. WYKROCZENIA SZCZEGÓLNIE UCIAŻLIWE SPOŁECZNIE

W roku 2013 głównym priorytetem była realizacja zadań związanych z zapewnieniem ładu i porządku w miejscach publicznych takich jak rejony sklepów spożywczych, barów piwnych, lokali gastronomicznych, parków, skwerów, placów zabaw oraz osiedli mieszkaniowych. Realizowane zadania polegały głównie na oddziaływaniu prewencyjnym jak również na ujawnianiu i reagowaniu na wykroczenia szczególnie uciążliwe już zaistniałe.

Kategorie wykroczeń szczególnie uciążliwych obejmują:

- ⤴ wykroczenia przeciwko porządkowi i spokojowi publicznemu (art. 51 kw)
- ⤴ wykroczenia przeciwko obyczajności publicznej (art.140,141 kw)
- ⤴ wykroczenia przeciwko urządzeniom użytku publicznego (art.143,145 kw)
- ⤴ wykroczenia Ustawy o wychowaniu w trzeźwości (w tym art 43 ust.1)

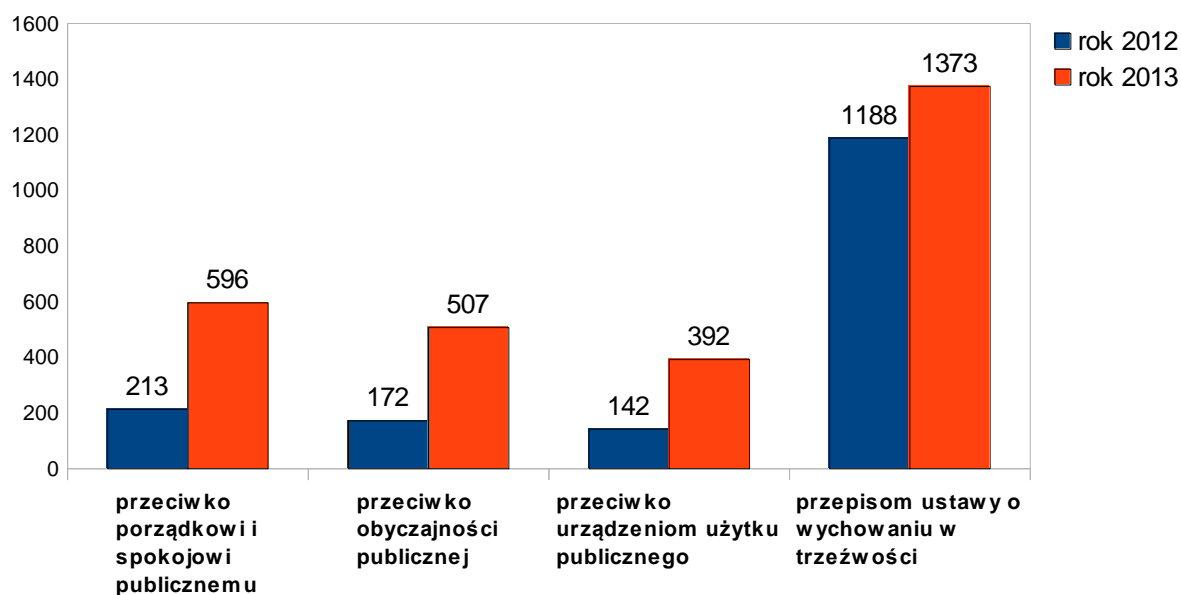
PORÓWNAIE ILOŚCI WSZYSTKICH UJAWNIONYCH WYKROCZEŃ W STOSUNKU DO WYKROCZEŃ SZCZEGÓLNIE UCIAŻLIWYCH



Ilość ujawnionych wykroczeń szczególnie uciążliwych to 59,3 % wszystkich ujawnionych przez policjantów Wydziału Prewencji wykroczeń. Wskaźnik dynamiki w ujawnianiu tego typu wykroczeń w porównaniu do roku 2012 wynosi 167,2 %.

WYKROCZENIA SZCZEGÓLNIE UCIAŻLIWE

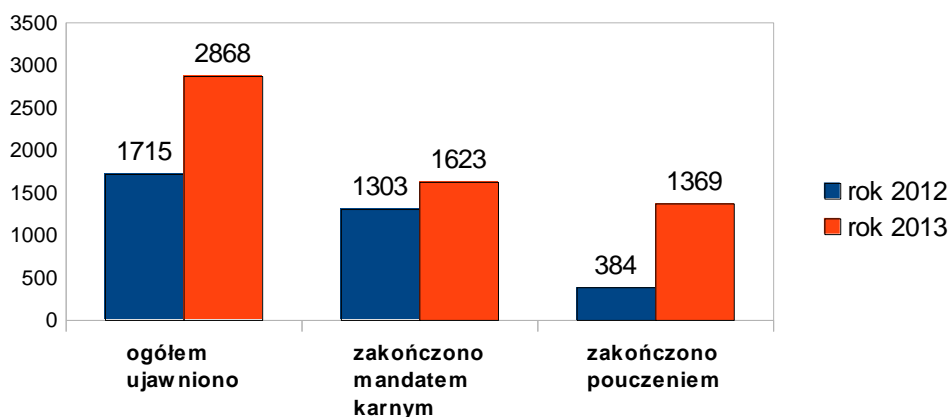
WEDŁUG KATEGORII WYKROCZEŃ



Na podstawie powyższego wykresu, widoczny jest wyraźny wzrost we wszystkich kategoriach wykroczeń szczególnie uciążliwych. Wskaźnik dynamiki w ujawnianiu poszczególnych wykroczeń w porównaniu do roku 2012 wynosi :

- ⤴ przeciwko porządkowi i spokojowi publicznemu: **279,8 %**
- ⤴ przeciwko obyczajności publicznej: **294,8 %**
- ⤴ przeciwko urządzeniom użytku publicznego: **276,0 %**
- ⤴ przeciwko przepisom ustawy o wychowaniu w trzeźwości **115,6 %**

REPRESJA DOTYCZĄCA WYKROCZEŃ SZCZEGÓLNIE UCIAŻLIWYCH

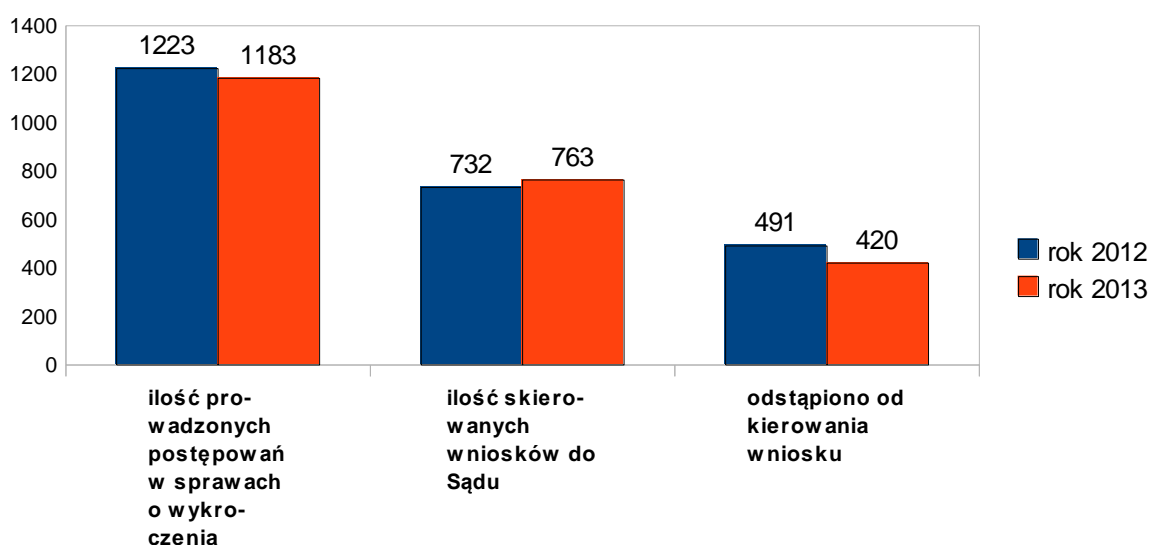


Analizując zagadnienie dotyczące wykroczeń szczególnie uciążliwych należy stwierdzić iż

zdecydowanie zwiększyła się ilość ujawnianych wykroczeń szczególnie uciążliwych społecznie jak również stosowana represja wobec ich sprawców. Realizacja zadań w ujawnianiu tego typu wykroczeń w zdecydowany sposób przedkłada się na poprawę stanu bezpieczeństwa mieszkańców jak i ładu i porządku.

III.9. WNIOSKI O UKARANIE DO SĄDU

Zespół do Spraw Wykroczeń realizuje zadania związane z prowadzeniem postępowań w sprawach o wykroczenia oraz kierowaniem wniosków o ukaranie do Sądu. Prowadzone postępowania dotyczą wykroczeń zarówno ujawnionych przez policjantów, a także na podstawie składanych zawiadomień przez obywateli oraz składanych przez inne instytucje i organy. Poniżej przedstawiono zestawienie liczbowe spraw w których Zespół ds. Wykroczeń wszczął postępowania wyjaśniające.



ODSTĄPIENIA OD KIEROWANIA WNIOSKU O UKARANIE DO SĄDU		
POWODY ODSTĄPIENIA	2012 r.	2013 r.
niewykrycie sprawcy	283	281
nałożono grzywnę w drodze mandatu karnego	60	33
Na podst. art. 41 kpow pouczenie	7	5
umorzenie na podstawie art.5 § 1 kpow	141	101
OGÓŁEM	491	420

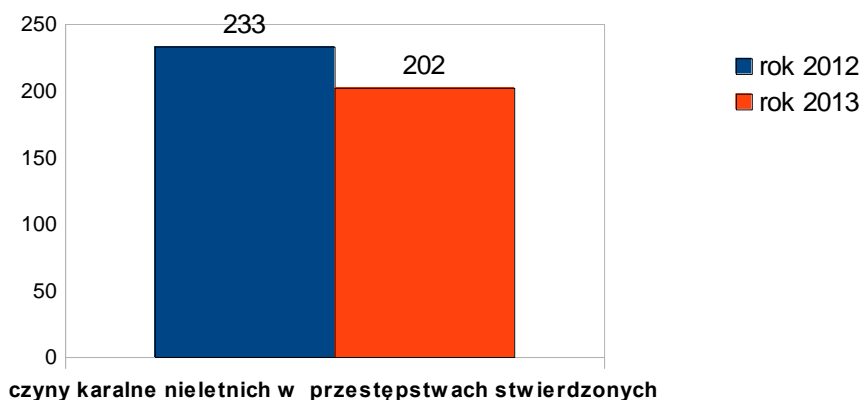
W roku 2013 z wszystkich prowadzonych postępowań 64,5 % zakończono skierowaniem wniosku o ukaranie do Sądu, pozostała ilość to odstąpienia które przedstawiono w powyższej tabeli. Do porównania w roku 2012 ilość skierowanych wniosków do Sądu to 59,8 % prowadzonych postępowań.

Dotychczas granica pomiędzy wykroczeniem, a przestępstwem wynikała z kwoty lub

wartości wyrządzonej szkody w wysokości do 250 zł. W dniu 9 listopada 2013 r. weszła w życie Ustawa z dnia 27 września 2013r. o zmianie Ustawy kpk oraz innych ustaw, gdzie zmieniono przepisy Kodeksu Wykroczeń na podstawie których zmieniła się granica kwotowa pomiędzy wykroczeniem, a przestępstwem. Według nowych przepisów limit kwoty obliczany jest na podstawie $\frac{1}{4}$ najniższego wynagrodzenia i od dnia 09.11.2013 do 31.12.2013 wynosił on 400zł. W chwili obecnej od 01.01.2014 kwota ta wynosi 420zł.

III.10. DEMORALIZACJA ORAZ CZYNY KARALNE NIELETNICH

W roku 2013 stwierdzono ogółem 202 czyny karalne popełnione przez nieletnich w przestępstwach stwierdzonych. Ilość tych czynów w porównaniu do roku 2012 zmniejszyła się o 31 co daje dynamikę na poziomie 86,7 %. W roku 2013 wobec 5 nieletnich zastosowano środki zapobiegawcze poprzez umieszczenie w schroniskach dla nieletnich.



Najczęstsze przestępstwa popełnione przez nieletnich to:

- ⤴ przestępstwa z Ustawy o narkomanii – 78
- ⤴ rozboje i wymuszenia rozbójnicze – 19
- ⤴ kradzieże mienia – 8
- ⤴ bójki i pobicia – 8
- ⤴ kradzieże z włamaniem – 5
- ⤴ spowodowanie uszczerbku na zdrowiu – 3
- ⤴ zniszczenia mienia – 3
- ⤴ przestępstwa na tle seksualnym – 2

W Zespole ds. Nieletnich i Patologii sporządzono także 101 wniosków do Sądu Rodzinnego o wszczęcie postępowania o demoralizację nieletnich. W roku 2013 wszczęto także 315 postępowań dotyczących poszukiwań opiekuńczych z których zrealizowano 312.

III.11. DZIAŁANIA I AKCJE PREWENCYJNE

Mając na uwadze poprawę w zakresie bezpieczeństwa oraz zapewnienia ładu i porządku publicznego w roku 2013 zrealizowano szereg akcji i działań o charakterze prewencyjnym. Działania te realizowane były na terenie całego powiatu raciborskiego i obejmowały miejsca i rejony najbardziej zagrożone oraz tereny po zlikwidowanych posterunkach.

W prowadzonych działaniach głównymi priorytetami było:

- ⬆ ograniczenie demoralizacji oraz zachowań patologicznych wśród nieletnich
- ⬆ niedopuszczenie do popełniania przestępstw pospolitych w rejonie objętych działaniami, a w szczególności ograniczenie przestępstw o charakterze kryminalnym
- ⬆ dążenie do zatrzymania sprawców na gorącym uczynku
- ⬆ kontrola miejsc zagrożonych pod kątem zabezpieczenia ładu i porządku publicznego, zapobiegania oraz ujawniania przestępstw i wykroczeń
- ⬆ ujawnianie wykroczeń o największej społecznej uciążliwości oraz represjonowanie ich sprawców

Zrealizowano między innymi akcje i działania jak:

- ⬆ Bezpieczna Gmina
- ⬆ Bezpieczne Miasto
- ⬆ Bezpieczne Miasto Jesień 2013
- ⬆ Centrum
- ⬆ Bezpieczne Wakacje 2013
- ⬆ Bezpieczne Ferie 2013
- ⬆ zabezpieczenie imprez masowych w tym imprez sportowych, koncertów, festynów i innych imprez o charakterze rozrywkowym

W działaniach w głównej mierze brali udział policjanci Wydziału Prewencji Komendy Powiatowej Policji w Raciborzu. Do działań kierowani byli również policjanci Samodzielnego Pododdziału Prewencji Policji w Bielsku Białej, którzy wspierali realizację powyższych zadań. Akcje i działania prewencyjne były prowadzone w rejonach najbardziej zagrożonych zgodnie analizą stanu zagrożenia.

III.12. SŁUŻBY I PATROLE NA TERENACH GMIN

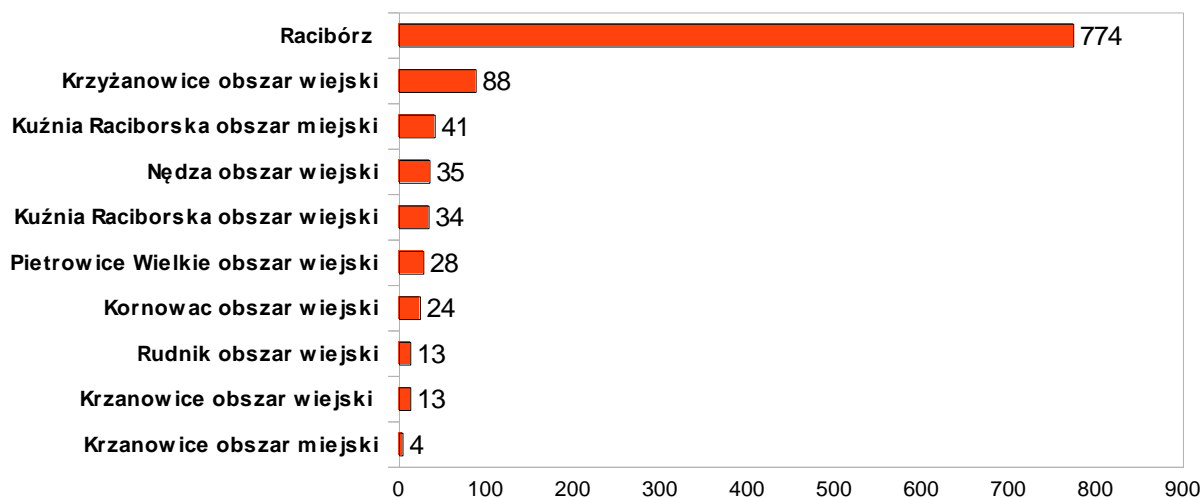
Jednym z głównych założeń dotyczących zadań prewencyjnych na rok 2013 było utrzymanie stanu bezpieczeństwa w gminach na terenie których zlikwidowano Posterunki Policji. Cele te realizowano poprzez maksymalne możliwe nasycenie służbą prewencyjną wskazanych rejonów z uwzględnieniem zegara zagrożeń oraz dostępnych sił i środków.

Dyslokowanie policjantów we wskazanych rejonach odbywało się w przeciągu całego roku kalendarzowego tj. w dni najbardziej zagrożone. Służba na terenie gmin Pietrowice Wielkie, Rudnik i Kornowac pełniona była na pełnych zmianach, natomiast w pozostałe dni policjanci kierowani byli we wskazane rejony doraźnie w ramach zadań zleconych. Ponadto Komenda Powiatowa Policji w Raciborzu w przeciągu całego roku wspierana była funkcjonariuszami SPPP Bielsko Biała. Policjanci oddziałów prewencji kierowani byli przede wszystkim do działań „Bezpieczna Gmina” na teren gmin: Rudnik, Pietrowice Wielkie oraz Kornowac. W sumie w roku 2013 do wsparcia KPP w Raciborzu skierowano 122 policjantów Samodzielnego Pododdziału Prewencji Policji w Bielsku Białej. W roku 2013 na tereny gmin Rudnik, Pietrowice Wielkie oraz Kornowac do służby skierowano łącznie 878 patroli.

Na podstawie modułu analitycznego SWD wykonano analizę stanu zagrożenia w roku 2013 na terenie gmin powiatu raciborskiego pod kątem przestępczości w 7 wybranych kategoriach tj.

przeciwko życiu, zdrowiu i mieniu takich przestępstw jak; zabójstwa, rozboje, bójki, pobicia, kradzieże z włamaniem, kradzieże cudzej rzeczy oraz dewastacje mienia. Rejony najbardziej zagrożone przedstawia poniższy wykres.

Przestępczość w wybranych 7 kategoriach na terenie gmin powiatu raciborskiego



III.13. PODSUMOWANIE

Na podstawie przeprowadzonej analizy należy stwierdzić iż w roku 2013 zdołano zrealizować zadania mające na celu poprawę bezpieczeństwa mieszkańców. W wielu obszarach efekty w zapobieganiu, ujawnianiu przestępstw i wykroczeń są na wyższym poziomie niż w roku 2012. Dyslokowanie służb i kierowanie patroli w miejsca najbardziej zagrożone przyniosły efekty w postaci mniejszej ilości ogólnie popełnionych przestępstw. Bardzo widoczny wzrost odnotowano w zakresie ujawniania i represjonowania sprawców wykroczeń szczególnie uciążliwych i wynosi on 167,2 %. Prowadzone akcje i działania prewencyjne ukierunkowane na przeciwdziałanie demoralizacji nieletnich oraz zapobieganie przestępstw i wykroczeń spowodowały mniejszą ilość czynów karalnych popełnionych przez nieletnich. Prowadzone działania pozwoliły także na zatrzymanie większej ilości sprawców przestępstw na gorącym uczynku w przypadku kradzieży z włamaniem, kradzieży mienia jak też zatrzymaniem osób poszukiwanych niż w roku 2012.

Cele i strategia działań Wydziału Prewencji na rok 2014

- ⤴ ograniczenie przestępczości w wybranych 7 kategoriach
- ⤴ zwiększenie skuteczności zatrzymań sprawców przestępstw na gorącym uczynku
- ⤴ realizacja zadań w zakresie przeciwdziałania i ujawniania sprawców wykroczeń szczególnie uciążliwych
- ⤴ ograniczenie przypadków demoralizacji oraz zachowań patologicznych wśród nieletnich
- ⤴ kierowanie służb w rejony i miejsca najbardziej zagrożone z uwzględnieniem miejsca i czasu popełnionych przestępstw i wykroczeń oraz zgłaszanych interwencji
- ⤴ kierowanie służb w rejony gmin po zlikwidowanych Posterunkach Policji
- ⤴ dostosowanie taktyki pełnienia służby w zależności od występujących zagrożeń
- ⤴ przeprowadzanie cyklicznych wzmoczonych działań i akcji prewencyjnych

IV. WYDZIAŁ RUCHU DROGOWEGO

OCENA REALIZACJI ZADAŃ PRZEZ PION RUCHU DROGOWEGO KPP W RACIBORZU W ROKU 2013



W 2013r. na terenie powiatu raciborskiego zarejestrowanych – aktywnych pojazdów jest **73.909**, w tym:

samochody osobowe – 49.026

samochody ciężarowe – 5.241

autobusy – 245

motocykle – 2.398

motorowery – 6.276

ciągniki rolnicze – 3.543

przyczepy i naczepy – 5.961

pojazdy specjalne – 381

ciągniki samochodowe – 657

pojazdy samochodowe inne (quady) – 181

IV.1. ZDARZENIA DROGOWE ZAISTNIAŁE W LATACH 2010 - 2013

W 2013 roku na terenie działania Komendy Powiatowej Policji w Raciborzu zaistniało ogółem 1060 zdarzeń drogowych, w tym: 92 wypadki drogowy, w których zginęło 6 osób i 105 zostało rannych oraz 968 kolizji drogowych.

Poniżej przedstawiona została analiza w ujęciu ilościowym i procentowym. Każdy wskaźnik procentowy odnosi się do ilości poszczególnych kategorii zdarzeń zaistniałych w 2013r. na terenie całego powiatu raciborskiego. Tak więc procentowa liczba wypadków obliczana jest od wartości - 92, kolizji – 968, zabitych – 6, rannych – 105, natomiast wskazana liczba zdarzeń jest sumą liczby wypadków i kolizji drogowych.

Rok zdarzenia	Liczba zdarzeń	Liczba wypadków	Liczba zabitych	Liczba rannych	Liczba kolizji	Sprawy nieurzędzi
2010	1105	86	7	98	1019	33
2011	1048	95	11	96	953	43
2012	933	94	13	94	839	30
2013	1060	92	6	105	968	31

IV.2. CZAS I MIEJSCE ZDARZEŃ DROGOWYCH

Zdarzenia drogowe w poszczególnych gminach

Gmina	Liczba zdarzeń	Liczba wypadków	Procent wypadków	Liczba zabitych	Procent zabitych	Liczba rannych	Procent rannych	Liczba kolizji	Procent kolizji
ogółem	1060	92	100	6	100	105	100	968	100
Racibórz	697	50	54	4	67	51	49	647	67
Kuźnia Rac.	99	7	7	0	0	9	9	92	10
Pietrowice W.	53	9	10	0	0	16	15	44	5
Krzyżanowice	61	8	9	1	17	12	11	53	5
Kornowac	42	5	5	0	0	5	5	37	4
Nędza	56	7	8	0	0	7	7	49	5
Krzanowice	18	1	1	0	0	1	1	17	2
Rudnik	34	5	5	1	17	4	4	29	3

Zdarzenia według numeru drogi

Nr drogi	Liczba wypadków	Liczba zabitych	Liczba rannych	Liczba kolizji
K45	11	1	15	101
K45a	0	0	0	1
K78	1	0	1	3
K78a	1	1	0	5
W416	5	0	6	37
W417	0	0	0	2
W421	0	0	0	2
W425	2	0	2	21
W915	0	0	0	1
W916	4	0	7	12
W917	0	0	0	4
W919	10	1	13	95
W920	0	0	0	3
W921	0	0	0	1
W922	3	0	3	15
W923	0	0	0	1
W933	0	0	0	3
W935	12	2	12	156
W936	0	0	0	1
P3548	6	0	7	89

Zdarzenia według miejscowości zaistnienia:

miejsowość	Liczba zdarzeń	Liczba wypadków	Liczba zabitych	Liczba rannych	Liczba kolizji
BABICE	18	3	0	3	15
BIENKOWICE	7	0	0	0	7
BOJANÓW	4	0	0	0	4
BORUCIN	3	0	0	0	3
BRZEŹNICA	4	1	0	1	3
BUDZISKA	2	1	0	1	1
CHAŁUPKI	14	3	1	2	11
CYPRZANÓW	8	2	0	3	6
GÓRKI ŚLĄSKIE	2	0	0	0	2
GRZEGORZOWICE	3	1	0	1	2
JANKOWICE	9	1	0	3	8
KORNICE	7	1	0	1	6
KORNOWAC	16	1	0	1	15
KRZANOWICE	7	1	0	1	6
KRZYŻANOWICE	8	3	0	5	5
KUŹNIA R.	38	3	0	3	35
LEKARTÓW	4	2	0	5	2
ŁĄNCE	2	0	0	0	2
ŁĘG	1	0	0	0	1
ŁUBOWICE	4	0	0	0	4
MAKÓW	3	0	0	0	3
MODZURÓW	2	0	0	0	2
NĘDZA	31	3	0	3	28
NOWY DWÓR	1	0	0	0	1
PAWŁÓW	5	0	0	0	5
PIETRASZYN	1	0	0	0	1
PIETROWICE WLK.	17	3	0	6	14
POGRZEBIEŃ	4	0	0	0	4
RACIBÓRZ	697	50	4	51	647
ROSZKÓW	4	0	0	0	4
RUDA	1	0	0	0	1
RUDA KOZIELSKA	8	0	0	0	8
RUDNIK	7	1	0	1	6
RUDY	37	1	0	1	36
RUDYSZWAŁD	2	0	0	0	2
RZUCHÓW	20	4	0	4	16
SAMBOROWICE	2	0	0	0	2
STRZYBNIK	1	0	0	0	1
SZONOWICE	13	2	1	1	11
SZYMOCICE	6	2	0	2	4
TURZE	2	0	0	0	2
TWORKÓW	14	1	0	4	13
WOJNOWICE	3	0	0	0	3
ZABELKÓW	11	1	0	1	10
ŻERDZINY	7	1	0	1	6

Zdarzenia według dni tygodnia

Dzień tygodnia	Liczba zdarzeń	Liczba wypadków	Procent wypadków	Liczba zabitych	Procent zabitych	Liczba rannych	Procent rannych	Liczba kolizji	Procent kolizji
Poniedziałek	160	15	16	1	17	19	18	145	15
Wtorek	177	8	9	0	0	11	10	169	17
Środa	164	10	11	1	17	10	10	154	16
Czwartek	152	12	13	0	0	12	11	140	14
Piątek	185	24	26	2	33	24	23	161	17
Sobota	128	13	14	2	33	15	14	115	12
Niedziela	94	10	11	0	0	14	13	84	9

Zdarzenia według godziny zaistnienia

godzina	Liczba zdarzeń	Liczba wypadków	Procent wypadków	Liczba zabitych	Procent zabitych	Liczba rannych	Procent rannych	Liczba kolizji	Procent kolizji
00 - 00.59	13	1	1	0	0	1	1	12	1
01 - 01.59	9	1	1	0	0	1	1	8	1
02 - 02.59	5	0	0	0	0	0	0	5	1
03 - 03.59	5	2	0	0	0	2	2	3	0
04 - 04.59	8	0	0	0	0	0	0	8	1
05 - 05.59	17	0	0	0	0	0	0	17	2
06 - 06.59	31	7	8	2	33	7	7	24	2
07 - 07.59	45	4	4	0	0	4	4	41	4
08 - 08.59	54	1	1	0	0	1	1	53	5
09 - 09.59	56	4	4	0	0	4	4	52	5
10 - 10.59	70	4	4	0	0	4	4	66	7
11 - 11.59	74	7	8	0	0	7	7	67	7
12 - 12.59	77	7	8	1	17	7	7	70	7
13 - 13.59	77	12	13	0	0	17	16	65	7
14 - 14.59	91	3	3	0	0	6	6	88	9
15 - 15.59	94	5	5	1	17	4	4	89	9
16 - 16.59	74	9	10	1	17	10	10	65	7
17 - 17.59	79	5	5	0	0	5	5	74	8
18 - 18.59	58	7	8	0	0	7	7	51	5
19 - 19.59	41	4	4	0	0	4	4	37	4
20 - 20.59	33	2	2	0	0	3	3	31	3
21 - 21.59	22	5	5	1	17	6	6	17	2
22 - 22.59	16	1	1	0	0	1	1	15	2
23 - 23.59	11	1	1	0	0	4	4	10	1

Zdarzenia według miesiąca zaistnienia

Miesiąc	Liczba zdarzeń	Liczba wypadków	Procent wypadków	Liczba zabitych	Procent zabitych	Liczba rannych	Procent rannych	Liczba kolizji	Procent kolizji
Styczeń	86	10	11	0	0	16	15	76	8
Luty	72	0	0	0	0	0	0	72	7
Marzec	68	5	5	0	0	5	5	63	7
Kwiecień	73	4	4	0	0	4	4	69	7
Maj	101	10	11	0	0	14	13	91	9
Czerwiec	108	10	11	0	0	10	10	98	10
Lipiec	87	9	10	1	17	9	9	78	8
Sierpień	81	10	11	1	17	9	9	71	7
Wrzesień	78	6	7	1	17	8	8	72	7
Październik	102	7	8	0	0	7	7	95	10
Listopad	85	5	5	1	17	5	5	80	8
Grudzień	119	16	17	2	33	18	17	103	11

IV.3. PRZYCZYNY ZDARZEŃ DROGOWYCH

Główne przyczyny zdarzeń drogowych

przyczyny	Liczba zdarzeń	Liczba wypadków	Procent wypadków	Liczba zabitych	Procent zabitych	Liczba rannych	Procent rannych	Liczba kolizji	Procent kolizji
współwina uczestników ruchu	15	1	1	0	0	2	2	14	1
z innych przyczyn	132	7	8	0	0	9	9	125	13
z winy kierującego	895	76	83	6	100	86	82	819	85
z winy pieszego	18	8	9	0	0	8	8	10	1

Główne przyczyny zdarzeń drogowych z winy kierowców

przyczyny	Liczba zdarzeń	Liczba wypadków	Procent wypadków	Liczba zabitych	Procent zabitych	Liczba rannych	Procent rannych	Liczba kolizji	Procent kolizji
Niedostosowanie prędkości do warunków ruchu	142	11	14	2	33	15	15	131	16
Nieudzielenie pierwszeństwa przejazdu	226	19	25	1	17	24	28	207	25
Niezachowanie bezp. odl. między pojazdami	177	6	8	1	17	6	7	171	21

Inne przyczyny zdarzeń drogowych

przyczyny	Liczba zdarzeń	Liczba wypadków	Procent wypadków	Liczba zabitych	Procent zabitych	Liczba rannych	Procent rannych	Liczba kolizji	Procent kolizji
inne	34	4	57	0	0	6	67	30	24
Obiekty, zwierzęta na drodze	64	1	1	0	0	1	11	66	53
Niewłaściwy stan jezdni	20	0	0	0	0	0	0	20	16

Główne przyczyny zdarzeń drogowych z winy pieszych

przyczyny	Liczba zdarzeń	Liczba wypadków	Procent wypadków	Liczba zabitych	Procent zabitych	Liczba rannych	Procent rannych	Liczba kolizji	Procent kolizji
Nieostrożne wejście na jezdnię: przed pojazdem	15	7	88	0	0	7	88	8	80
Przekraczanie jezdni w miejscu niedozwolonym	1	0	0	0	0	0	0	1	10
Stanie na jezdni, leżenie	2	1	13	0	0	1	13	1	10

IV.4. SPRAWCY ZDARZEŃ DROGOWYCH

Wiek sprawcy – kierującego

	Liczba zdarzeń	Liczba wypadków	Procent wypadków	Liczba zabitych	Procent zabitych	Liczba rannych	Procent rannych	Liczba kolizji	Procent kolizji
07-14	2	1	1	0	0	1	1	1	0
15-17	7	1	1	0	0	1	1	6	1
18-24	220	21	28	1	17	25	29	199	24
25-39	238	17	22	2	33	15	17	221	27
40-59	249	19	25	1	17	18	21	230	28
60 plus	117	13	17	2	33	22	26	104	13
b/d	62	4	5	0	0	4	5	58	7

Wiek sprawcy – pieszego

	Liczba zdarzeń	Liczba wypadków	Procent wypadków	Liczba zabitych	Procent zabitych	Liczba rannych	Procent rannych	Liczba kolizji	Procent kolizji
-06	1	1	13	0	0	1	13	0	0
07-14	3	3	38	0	0	3	38	0	0
18-24	5	1	13	0	0	1	13	4	40
25-39	3	1	13	0	0	1	13	2	20
40-59	2	1	13	0	0	1	13	1	10
60 plus	3	1	13	0	0	1	13	2	20
b/d	1	0	0	0	0	0	0	1	10

Płeć sprawcy - kierującego

	Liczba zdarzeń	Liczba wypadków	Procent wypadków	Liczba zabitych	Procent zabitych	Liczba rannych	Procent rannych	Liczba kolizji	Procent kolizji
Kobiety	223	15	20	1	17	17	20	208	25
Mężczyźni	617	59	78	5	83	67	78	558	68
b/d	55	2	3	0	0	2	2	53	6

Płeć sprawcy - pieszego

	Liczba zdarzeń	Liczba wypadków	Procent wypadków	Liczba zabitych	Procent zabitych	Liczba rannych	Procent rannych	Liczba kolizji	Procent kolizji
Kobiety	5	4	50	0	0	4	50	1	10
Mężczyźni	13	4	50	0	0	4	50	9	90

Pojazd sprawcy

	Liczba zdarzeń	Liczba wypadków	Procent wypadków	Liczba zabitych	Procent zabitych	Liczba rannych	Procent rannych	Liczba kolizji	Procent kolizji
samochód osobowy	721	52	68	5	83	63	73	669	82
motocykl	7	4	5	1	17	3	3	3	0
motorower	14	4	5	0	0	4	5	10	1
rower	31	13	17	0	0	13	15	18	2
sam. cięż. bez przyczepy	43	1	1	0	0	1	1	42	5
sam. cięż. z przyczepą	31	0	0	0	0	0	0	31	4
Autobus komunikacji publicznej	3	0	0	0	0	0	0	3	0
Ciągnik rolniczy	4	0	0	0	0	0	0	4	0
Pojazd uprzywilejowany	2	1	1	0	0	1	1	1	0
Pojazd wolnobieżny	2	0	0	0	0	0	0	2	0
Inny pojazd	1	0	0	0	0	0	0	1	0
Nieustalony	36	1	1	0	0	1	1	35	4

Sprawcy obcokrajowcy

	Liczba zdarzeń	Liczba wypadków	Procent wypadków	Liczba zabitych	Procent zabitych	Liczba rannych	Procent rannych	Liczba kolizji	Procent kolizji
Czechy	13	1	100	0	0	1	100	12	52
Niemcy	8	0	0	0	0	0	0	8	35
Litwa	1	0	0	0	0	0	0	1	4
Łotwa	1	0	0	0	0	0	0	1	4
Włochy	1	0	0	0	0	0	0	1	4

IV.5. OFIARY WYPADKÓW DROGOWYCH

Ofiary – grupy wiekowe

Grupa wiekowa	Liczba ofiar	Procent ofiar	Liczba zabitych	Procent zabitych	Liczba rannych	Procent rannych
Ogółem	111	100	6	100	105	100
- 06	2	2	0	0	2	2
07 - 14	7	6	0	0	7	7
15 -17	6	5	0	0	6	6
18 -24	16	14	0	0	16	15
25 – 39	32	29	2	33	30	29
40 – 59	23	21	1	17	22	21
60 plus	25	23	3	50	22	21

Ofiary – rodzaj użytkownika drogi

Grupa wiekowa	Liczba ofiar	Procent ofiar	Liczba zabitych	Procent zabitych	Liczba rannych	Procent rannych
Ogółem	111	100	6	100	105	100
Motorowerzyści	7	6	0	0	7	7
Piesi	28	25	1	17	27	26
Rowerzyści	22	20	0	0	22	21
Użytk. motocykli	6	5	1	17	5	5
Użytk. innych poj.	1	1	0	0	1	1
Użytk. sam. osobowych	46	41	4	67	42	40
Użytk. poj. uprzywilejowanych	1	1	0	0	1	1

Ofiary – płeć

Grupa wiekowa	Liczba ofiar	Procent ofiar	Liczba zabitych	Procent zabitych	Liczba rannych	Procent rannych
Ogółem	111	100	6	100	105	100
Kobiety	51	46	4	67	47	45
Mężczyźni	60	54	2	33	58	55

IV.6. UZYSKANE WYNIKI

**Zestawienie wyników służbowych osiągniętych za rok 2013 r. przez funkcjonariuszy WRD
KPP w Raciborzu**

Zastosowane środki:		2012	2013
Legitymowano		12851	14448
Pouczenia		2111	2202
Mandaty karne		5985	7667
Wnioski o ukaranie		253	184
Art. 87§1 kw		50	83
Art. 87§2 kw		22	30
Art. 178a§1 kw		122	149
Art. 178a§ 2 kw		85	54
Ujawnione wykroczenia	Przekroczenie dozwolonej prędkości	3280	3806
	Niestosowanie pasów bezpieczeństwa	619	1296
Zatrzymane dowody rejestracyjne		1060	1398
Zatrzymane prawa jazdy		141	197

Środki zastosowane wobec pieszych					
rok	legitymowano	pouczenia	Mandaty karne	Wnioski o ukaranie	Wnioski o ukaranie na nietrzeźwych pieszych
2012	1722	859	396	1	1
2013	1754	710	694	5	2

IV.7. WNIOSKI

Przeprowadzona analiza stanu bezpieczeństwa ruchu drogowego na terenie powiatu raciborskiego w 2013 roku wskazuje, iż w porównaniu do roku 2012 ogólna ilość zdarzeń drogowych wzrosła z 933 do 1060. Mniej niż 2012r. odnotowano najgroźniejszej kategorii zdarzeń drogowych, czyli wypadków drogowych ze skutkiem śmiertelnym (spadek z 13 do 6), oraz wypadków z osobami rannymi (spadek z 94 do 92), pomimo wzrostu ilości osób rannych z 94 do 105. Na wynik dynamiki ogólnej ilości zdarzeń drogowych miała wpływ zwiększona ilość kolizji drogowych, która w 2012r. wynosiła 839, a już w 2013r. 968. Nadwyżka ta stanowiła w znacznej części drobnych „stłuczek” parkingowych, szczególnie w rejonie centrów handlowych i innych parkingów, gdzie w 2013r. nastąpiła zmiana statusu drogi z wewnętrznej (nie ujmowanej wcześniej w statystyce zdarzeń drogowych) na publiczną.

W analizowanym okresie 83 % wypadków drogowych i 85 % kolizji drogowych zaistniało z winy kierujących, z winy pieszych natomiast 9 % wypadków drogowych i 1 % kolizji drogowych.

W porównaniu do roku 2012 nieznacznie wzrosła ilość zdarzeń drogowych spowodowanych przez nietrzeźwych kierujących tj. z 30 do 31, w tym 5 wypadków i 26 kolizji drogowych, natomiast ilość zdarzeń spowodowanych przez nietrzeźwych pieszych wzrosła z 4 do 6 w tym 3 wypadki i 3 kolizje drogowe.

Główne przyczyny zdarzeń drogowych zaistniałych z winy kierowców :

- ⤴ nieudzielenie pierwszeństwa przejazdu - 226
- ⤴ niezachowanie bezpiecznej odległości między pojazdami - 177
- ⤴ niedostosowanie prędkości do warunków ruchu - 142

Główna przyczyna zdarzeń drogowych zaistniałych z winy pieszych :

- ⤴ nieostrożne wejście na jezdnię przed jadącym pojazdem - 15

Najbardziej zagrożoną gminą naszego powiatu pod względem wypadkowości pozostaje niezmiennie Racibórz, gdzie łącznie zaistniało 697 zdarzeń, co stanowiło 54 % ogółu wypadków drogowych i 67 % kolizji drogowych i przyczyna takiego stanu rzeczy jest oczywista, biorąc pod uwagę zaludnienie, wielkość gminy, natężenie ruchu oraz ilość punktów kolizyjnych. Następna w kolejności jest gmina Kuźnia Raciborska, gdzie zaistniało 99 zdarzeń, co stanowiło 7 % ogółu wypadków i 10 % kolizji drogowych oraz gmina Krzyżanowice, gdzie zaistniało 61 zdarzeń, co stanowiło 9% ogółu wypadków drogowych i 5% kolizji drogowych.

Do wypadków drogowych ze skutkiem śmiertelnym doszło na terenie gmin:

- ⤴ Krzyżanowice - 1
- ⤴ Rudnik - 1
- ⤴ Racibórz - 4

Najwięcej osób rannych odnotowano na terenie gminy Racibórz, było to 51 osób, czyli 49 % ogółu, 15 osób na terenie gminy Pietrowice Wlk oraz 12 osób na terenie gminy Krzyżanowic.

Na terenie gminy Racibórz najbardziej zagrożone ulice pod względem wypadkowości :

- ⤴ Rybnicka 62 zdarzenia, w tym 5 wypadków, 2 ofiary śmiertelne i 57 kolizji
- ⤴ Opawska 50 zdarzeń, tym 10 wypadków i 40 kolizji
- ⤴ Armii Krajowej 31 zdarzeń, w tym 3 wypadki, 1 ofiara śmiertelna i 28 kolizji

Biorąc pod uwagę numer drogi to 12 % ogółu wypadków drogowych zaistniało na drodze krajowej K45, 14 % na drodze wojewódzkiej W935 i 11% na W919

Najbardziej zagrożone dni tygodnia to:

- ♣ piątek 26% ,
- ♣ poniedziałek 16%
- ♣ sobota 16 % ogółu wypadków drogowych, w których zginęło 5 osób, a rannych zostało 58.
Największe zagrożenie występowało w godzinach : 06.00 - 19.00.

Sprawcami największej ilości wypadków drogowych są mężczyźni, kierowcy samochodów osobowych będący w grupach wiekowych: 18-24 lat – 28 % ogółu, 714225następnie 40-59 lat – 25 %.

V. KOMISARIAT POLICJI W KUŹNI RACIBORSKIEJ

**OCENA REALIZACJI ZADAŃ PRZEZ
KOMISARIAT POLICJI W KUŹNIA RACIBORSKIEJ
W ROKU 2013**

Struktura Komisariatu :

23 etaty :

Komendant

asystent zespołu patrolowego

asystent d/s wykroczeń

zespół kryminalny

zespół dzielnicowych

zespół patrolowy

1 funkcjonariusz

1 funkcjonariusz

4 funkcjonariuszy

4 funkcjonariuszy

12 funkcjonariuszy

V.1. WSPÓŁPRACA Z SAMORZĄDAMI

Komisariat Policji w Kuźni Raciborskiej na bieżąco informuje radę gminy o stanie bezpieczeństwa w podległych gminach poprzez przekazywanie analizy stanu bezpieczeństwa na terenie gminy jak również w trakcie spotkań Komendanta z radą gminy oraz z komisjami bezpieczeństwa .

Dzięki prawidłowej współpracy i zrozumieniu samorządowców w ubiegłych latach udało się pozyskać następujące środki finansowe ;

ŚRODKI POZYSKANE Z URZĘDÓW GMIN

rok 2012r. - 33000 zł.

gmina Kuźnia Raciborska przekazała łącznie 20000 zł.

z czego 10400 zł. zostało wykorzystane na służby płatne , zaś 9600 na zakup samochodu.

gmina Nędza przekazała łącznie 13000 zł na zakup samochodu

rok 2013r. -42000zł

gmina Kuźnia Raciborska przekazała łącznie 32 000 zł.

z czego 30 000 zł. zostało wykorzystane na remont Komisariatu , zaś 2000 na zakup sprzętu biurowego oraz kwaterunkowego

gmina Nędza przekazała łącznie 10 000 zł wykorzystane na remont Komisariatu

V.2. CHARAKTERYSTYKA PRZESTĘPCZOŚCI

Jedną z ciekawszych spraw prowadzonych przez Komisariat Policji w Kuźni Raciborskiej, było dochodzenie Rsd 13/13 prowadzone w sprawie włamania do budynku firmy skąd skradziono 70 000 zł w gotówce.

Do zdarzenia doszło w miejscowości Turze, pokrzywdzonym był miejscowy przedsiębiorca który w tej miejscowości ma siedzibę swojej firmy, sprawcy dobrze znali rozkład pomieszczeń budynku firmy oraz przyzwyczajenia jego właściciela, co jak się później okazało dobrze wykorzystali. Kradzież została ujawniona przez samego pokrzywdzonego, jednak na miejscu nie było śladów włamania do budynku.

W toku podjętych bezpośrednio po zdarzeniu czynności operacyjnych zdołano wytypować potencjalnych sprawców tego przestępstwa, w wyniku podjętych czynności procesowych w postaci przeszukań pomieszczeń należących do potencjalnych sprawców udało się odzyskać znaczącą część skradzionych pieniędzy, bo aż 48 000 zł w gotówce, które sprawcy z fantazją ukryli w butach znajdujących się w pomieszczeniach gospodarczych, oraz w sprzęcie RTV.

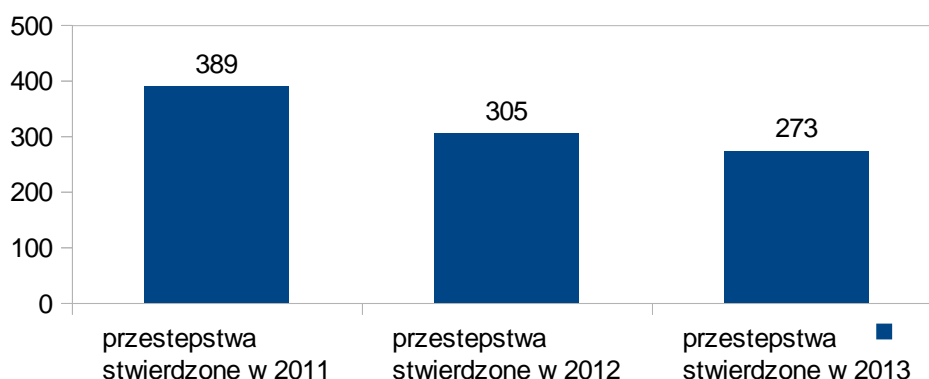
W toku następnych czynności okazało się, że sprawcy dobrze znali pokrzywdzonego, wiedzieli jak prosperuje jego przedsiębiorstwo, gdyż zdobyli wcześniej jego zaufanie, co pozwoliło im swobodnie poruszać się wewnątrz budynku firmy. Do samego budynku dostali się używając oryginalnego klucza który pokrzywdzony pozostawiał na terenie posesji.

Cała sprawa zakończyła się skierowaniem wobec dwóch sprawców aktu oskarżenia, a odzyskane pieniądze wróciły do pokrzywdzonego.

V.3. PRZESTĘCZOŚĆ KRYMINALNA

Łącznie od 01 stycznia 2013r do 31 grudnia 2013 r w Komisariacie Policji w Kuźni Raciborskiej wszczęto **267** postępowań przygotowawczych, a zakończono 269 postępowań. W trakcie prowadzonych postępowań stwierdzono **273** przestępstwa z których wykryto **157** ,a nie wykryto **116** co daje wykrywalność na poziomie **64,61 %**. W analogicznym okresie w 2012r wszczęto **262** postępowań, zakończono **263** w trakcie których stwierdzono **278** przestępstw z których wykryto **195** przestępstw, co daje wykrywalność na poziomie **62,5%**. W 2012 roku łącznie z Posterunkiem Policji w Rudach na terenie działania obecnego Komisariatu Policji w Kuźni Raciborskiej wszczęto 289 postępowań.

Ilość przestępstw stwierdzonych na terenie działania Komisariatu Policji w Kuźni Raciborskiej w 2013 roku wyniosła 273 przestępstwa, w analogicznym okresie 2012 roku, łącznie z przestępstwami stwierdzonymi na terenie działania Posterunku Policji w Rudach, którego teren od dnia 1 września 2012 roku został przejęty przez Komisariat Policji w Kuźni Raciborskiej, wynosiła 305 przestępstw, natomiast w 2011 roku odnotowano 389 przestępstw stwierdzonych.



Kategoria	Przestępstwa stwierdzone			Wykrywalność				2013	
				wykryte		% wykrycia			
	2012	2013	Wsk. Dyn.	2012	2013	2012	2013	Czyny Niel.	Osoby Niel.
Ogółem przestępstwa (bez przestępstw PG)	305	273	89,5	195	157	62,5	57,5	1	1
Przestępstwa kryminalne	171	143	83,6	80	71	46,5	49,6	1	1

V.4. WYKRYWALNOŚĆ PRZESTĘPSTW KRYMINALNYCH

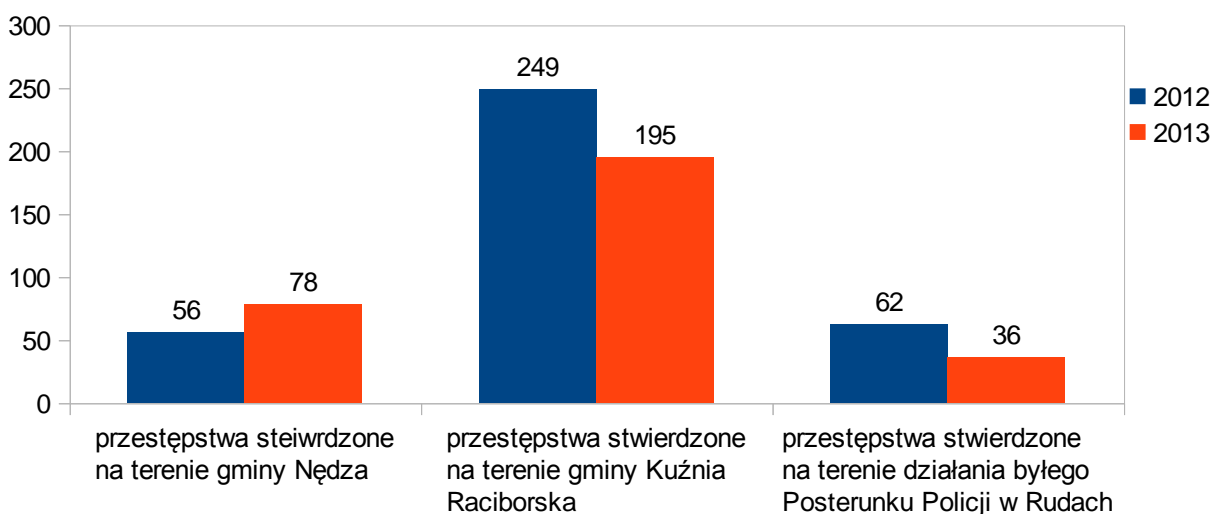
Sytuacja dotycząca przestępstw kryminalnych wskazuje, że w 2013r wszczęto **158** postępowań przygotowawczych, gdzie to stwierdzonych zostało **143** przestępstw kryminalnych z których wykryto **71**, co daje wykrywalność na poziomie **49,3%**. W analogicznym okresie 2012r postępowań o przestępstwa kryminalne było 171, w trakcie których stwierdzono 80 przestępstw, wykrywalność wyniosła 46, 5%.

widoczny pozytywny spadek przestępczości w siedmiu kategoriach:

kategoria	Przestępstwa stwierdzone			Wykrywalność			
				Wykryte		% wykrycia	
	2012	2013	Wsk. Dyn.%	2012	2013	2012	2013
Uszczerbek Na zdrowiu	9	4	44,4	9	2	100	50
Bójka i pobicie	5	2	40,0	5	2	100	100
Rozbójnicze	29	3	10,3	26	3	89,7	100
Kr. Cudzej Rzeczy	69	47	14,46	24	19	33,8	39,58
Uszkodzenie mienia	19	12	63,15	7	5	33,3	41,67
Kradzież z Włamaniem	69	39	56,5	30	9	41,1	23,08
Przest. Narkotykowe	26	0	0	26	0	100	0

p-stwa gospodarcze	585	0	0	581	0	99,3	0
--------------------	-----	---	---	-----	---	------	---

Komisariat Policji w Kuźni Raciborskiej obejmuje swym działaniem teren dwóch gmin, Gminy Kuźnia Raciborska i Gminy Nędza. W 2013 roku na terenie Gminy Nędza stwierdzono 78 przestępstw (w 2012 roku 56), natomiast na terenie Gminy Kuźnia Raciborska stwierdzono 195 przestępstw (w 2012 roku 249), z czego na terenie byłego Posterunku Policji w Rudach stwierdzono 36 przestępstw (w 2012 roku 62) w tym 33 na terenie miejscowości Rudy, 2 na terenie miejscowości Jankowice, 1 na terenie miejscowości Ruda Kozielska



PRZESTĘCZOŚĆ INTERNETOWA

Komisariat Policji w Kuźni Raciborskiej ustalił sprawcę kradzież z włamaniem na konto internetowe, skąd skradzione zostały pieniądze w kwocie 470 zł. Sprawca przełał wskazaną sumę na inne konto, na szkodę mieszkanki Kuźni Raciborskiej. Przeciwko sprawcy skierowano akt oskarżenia do Sądu.

Komisariat prowadził także dwie sprawy dotyczące oszustwa przy doładowaniu telefonu na szkodę mieszkańców Gminy Kuźnia Raciborska. Sprawca podając się za dystrybutora sieci PLUS, oferując doładowanie telefonu, wyłudził poprzez wysłanie płatnych SMS ów od pokrzywdzonych pieniądze. Sprawy przejęła KPP w Wieluniu w związku z ustaleniem działania sprawcy na podległym terenie.

Ostatnią sprawą internetową w 2013r. było popełnione przestępstwo zmiana hasła konta pocztowego internetowego oraz jego usunięcie na szkodę mieszkanki gminy. W tym przypadku również udało się ustalić sprawcę. Po ustaleniu sprawcy pokrzywdzona wycofała wniosek o ściganie karne i postępowanie zakończono.

ZESPÓŁ PATROLOWY ORAZ DZIELNICOWYCH

Zespół Patrolowy i Dzielnicowych jest podstawowym pionem Komisariatu Policji w Kuźni Raciborskiej i realizuje zadania w zakresie działalności służby prewencji oraz współdziałania w zakresie prewencji ogólnej .

STRUKTURY ZESPOŁÓW PREWENCJI KOMISARIATU POLICJI W KUŹNI RACIBORSKIEJ

Z uwagi na różnorodność realizowanych czynności w tutejszym Komisariacie Policji wyróżnia się dwa zespoły a mianowicie:

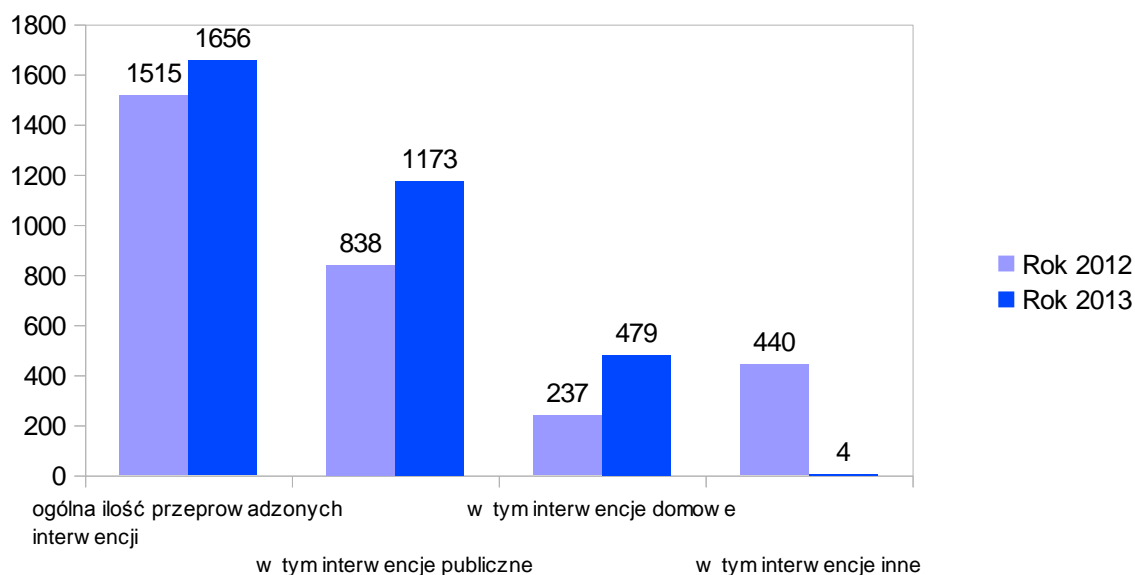
- ▲ Zespół Patrolowy
- ▲ Zespół Dzielnicowych
- ▲ Samodzielne Stanowisko ds wykroczeń

Realizacja zadań i uzyskane efekty Komisariatu Policji w Kuźni Raciborskiej w 2013 roku

Analizie poddano wyniki prewencyjne osiągnięte przez zespoły Prewencji Komisariatu Policji w Kuźni Raciborskiej na przełomie 2013 roku porównując je do roku 2012. W roku 2013 realizowano szereg działań mających na celu zapewnienie ładu i porządku publicznego w tym także polegających na zapobieganiu, ujawnianiu i ściganiu sprawców przestępstw i wykroczeń. Obszar działania obejmował teren miasta Kuźnia Raciborska, podległych gmin jak również rejon gminy Nędza.

V.5. INTERWENCJE

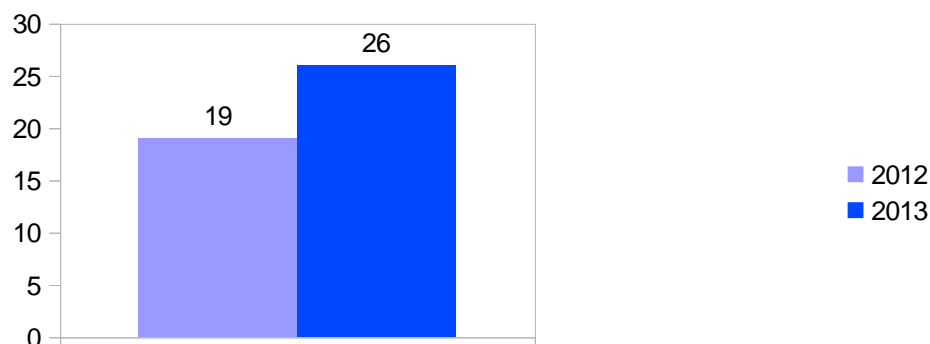
Na przełomie 2013 roku funkcjonariusze Prewencji przeprowadzili łącznie 1656 interwencji z czego aż 1173 to interwencje przeprowadzone w miejscach publicznych, 479 to interwencje domowe natomiast 4 to interwencje inne. W porównaniu do roku 2012 przeprowadzono ogółem o 141 interwencji więcej. Dynamika związana z przedmiotowym zagadnieniem wynosi - 118,1 %.



V.6. PRZEMOC W RODZINIE

W sumie rok 2013 to łącznie 26 stwierdzonych przypadków przemocy w rodzinie na całym terenie miasta Kuźnia Raciborska i gminy Nędza do 19 takich przypadków w roku 2012.

Problematyką rodzin których dotyczy powyższy problem zajmują się policjanci Zespołu Dzielnicowych.



ogólna ilość sporządzonych Niebieskich Kart na terenie KP Kuźnia Raciborska

V.7. ZATRZYMANIA SPRAWCÓW NA GORĄCYM UCZYNKU

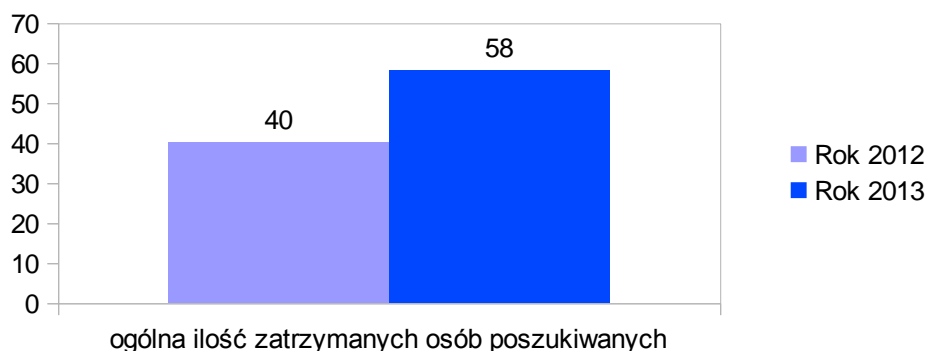
W związku z realizacją zadań związanych z ujawnianiem i zapobieganiem przestępstw, policjanci Zespołu Patrolowego oraz Dzielnicowych w roku 2013 zatrzymali na gorącym uczynku lub też w bezpośrednim pościgu ogółem **84** sprawców przestępstw. W roku 2012 w wyniku podjętych czynności zatrzymano **69** sprawców tj. o **15** sprawców mniej niż w roku 2013. Poniżej przedstawiono zestawienie dotyczące ilości zatrzymania sprawców przestępstw w rozbiciu na poszczególne rodzaje przestępstw.

ZATRZYMANIA SPRAWCÓW PRZESTĘPSTW NA GORĄCYM UCZYNKU				
	2013 r.	2012 r.	różnica porównaniu do roku 2012	wskaźnik dynamiki zatrzymań
zatrzymano sprawców ogółem w tym:	84	69	+15	121,7 %
przestępstwa rozbójnicze	2	2	-	100,0 %
kradzieże z włamaniem	1	0	+1	200,0 %
kradzieże mienia	12	8	+4	150,0 %
bójki i pobicia	3	2	+1	150,0 %
nietrzeźwi kierujący	39	32	+7	121,8%
inne przestępstwa	27	25	+2	108,0%

Analizując ilość zatrzymań sprawców przestępstw na gorącym uczynku stwierdza się, iż w roku 2013 zatrzymano w każdej kategorii przestępstw więcej sprawców aniżeli w roku 2012 co odzwierciedla prawidłowe nasycenie służby w rejonie oraz prawidłowe zadaniowanie funkcjonariuszy do codziennej służby.

V.8. ZATRZYMANIA OSÓB POSZUKIWANYCH

Funkcjonariusze Zespołów Prewencji realizując czynności służbowe zatrzymali w 2013 roku ogółem **58** osób poszukiwanych (tj. osób poszukiwanych listami gończymi oraz osób poszukiwanych do ustalenia miejsca pobytu), rok 2012 to **40** zatrzymań, odnotowany wzrost to - **145,0 %**



V.9. DOPROWADZENIA OSÓB

Doprowadzenia osób związane są zarówno z realizacją nakazów doprowadzeń wydanych przez Sądy, Prokuratury lub inne organy i jednostki Policji, a także związane z zatrzymaniem sprawców przestępstw i wykroczeń, w tym także w wyniku podjętych interwencji w miejscach publicznych jak i interwencji domowych. Poniżej w tabeli przedstawiono ilość zrealizowanych przez funkcjonariuszy Zespoły Prewencji tj. Patrolowy i Dzielnicowych doprowadzeń w roku 2013 w porównaniu do roku 2012.

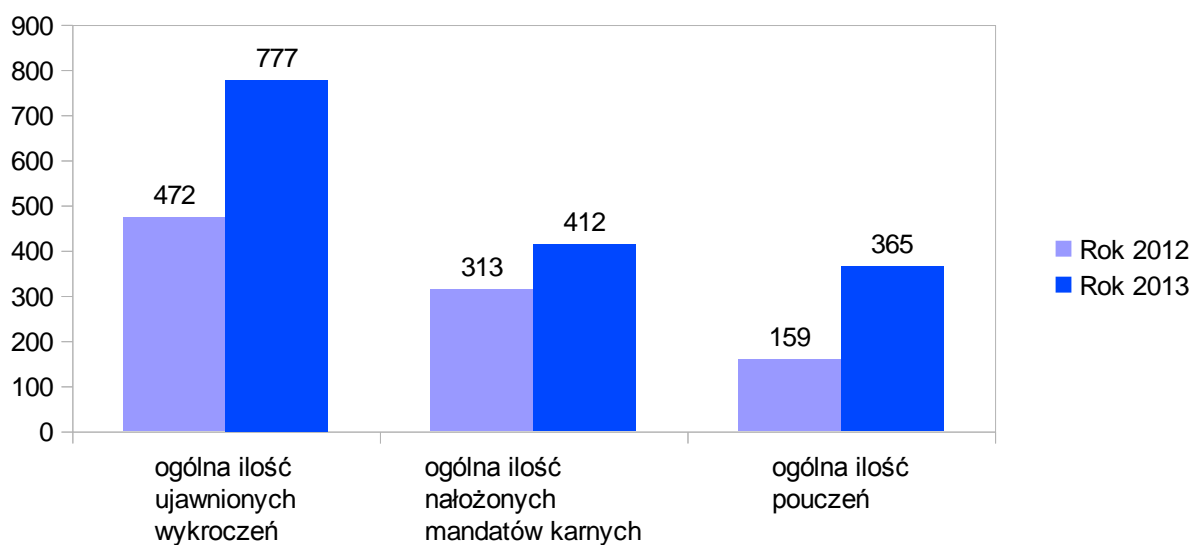
DOPROWADZENIA OSÓB				
	2013 r.	2012 r.	różnica w porównaniu do roku 2012	wskaźnik dynamiki doprowadzeń
doprowadzenia ogółem :	194	143	+51	135,6 %
izba wytrzeźwień	1	3	-2	33,3 %
PDOZ KPP R-rz	88	65	+23	135,4 %
miejsce zamieszkania	25	17	+8	147,1 %
placówki służby zdrowia	0	5	-5	50,0 %
Prokuratura	3	0	+3	300, %

Sądy	6	5	+1	120,0 %
inne organy	71	48	+23	148,0 %

V.10. WYKROCZENIA I STOSOWANA REPRESJA

WYKROCZENIA OGÓLNE

W roku 2013 funkcjonariusze Wydziału Prewencji ujawnili ogółem 777 wykroczeń. Z wszystkich ujawnionych wykroczeń zastosowano represję w postaci nałożenia 412 mandatów karnych oraz zastosowano środki oddziaływania poza karnego w postaci pouczeń wobec 365 sprawców. Dynamika w ujawnianiu wykroczeń w porównaniu do roku 2012 wynosi 164,6 %. Dynamika represji w postępowaniu mandatowym wynosi 131,6 % natomiast pouczeń 229,5%. Poniżej przedstawiono wykres obrazujący ogólną ilość ujawnionych wykroczeń oraz ogólną ilość nałożonych mandatów karnych oraz pouczeń w porównaniu do roku 2012r. Różnice pomiędzy ogólną ilością ujawnionych wykroczeń, a sumą nałożonych mandatów karnych i pouczeń wynikają z tego iż część spośród ujawnionych wykroczeń skierowano do dalszego prowadzenia w postępowaniach wyjaśniających.



V.11. WYKROCZENIA SZCZEGÓLNIE UCIAŻLIWE SPOŁECZNIE

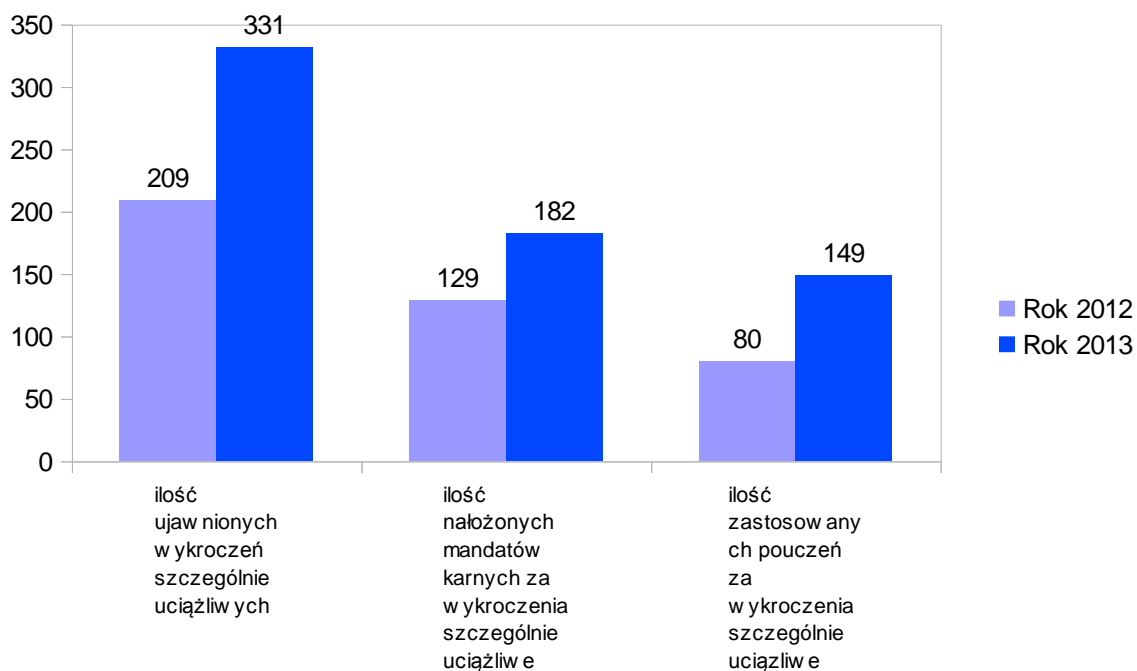
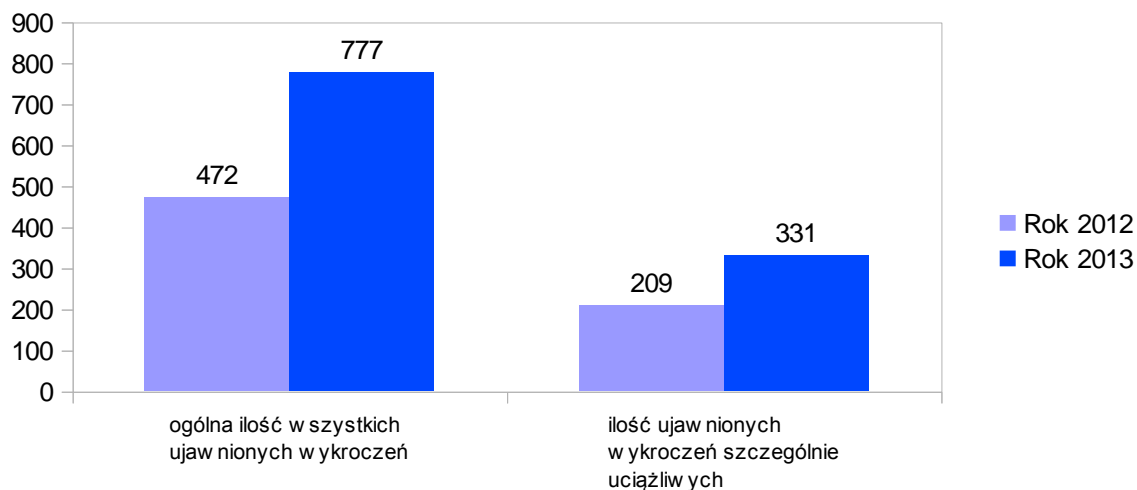
W roku 2013 głównym priorytetem była realizacja zadań związanych z zapewnieniem ładu i porządku w miejscach publicznych takich jak rejony sklepów spożywczych, barów piwnych i lokali gastronomicznych, rejony parków, skwerów, tereny placów zabaw oraz osiedli mieszkaniowych. Realizowane były zadania polegające na niedopuszczaniu, ujawnianiu i reagowaniu na wykroczenia szczególnie uciążliwe społecznie.

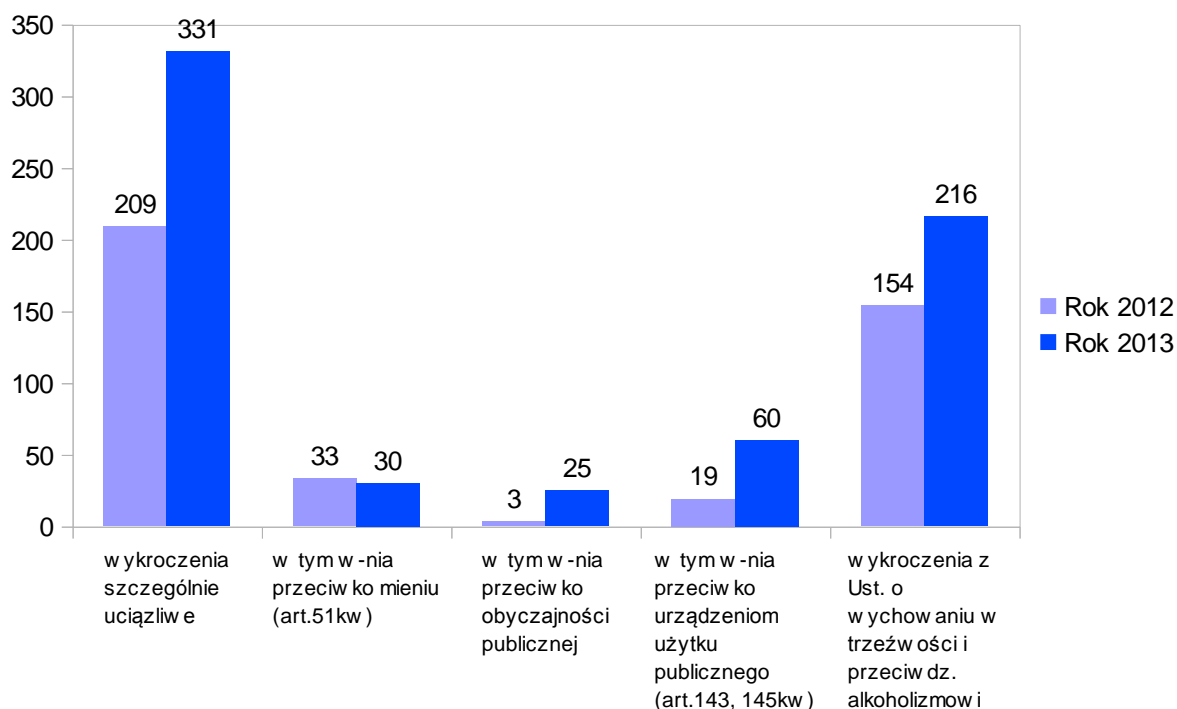
Do wykroczeń tych w szczególności zalicza się takie wykroczenia jak:

- ♣ wykroczenia przeciwko porządkowi i spokojowi publicznemu

- ⚡ wykroczenia przeciwko obyczajności publicznej
- ⚡ wykroczenia przeciwko urządzeniom użytku publicznego
- ⚡ wykroczenia Ustawy o wychowaniu w trzeźwości

PORÓWNANIE ILOŚCI WSZYSTKICH UJAWNIONYCH WYKROCZEŃ W STOSUNKU DO WYKROCZEŃ SZCZEGÓLNIE UCIAŻLIWYCH



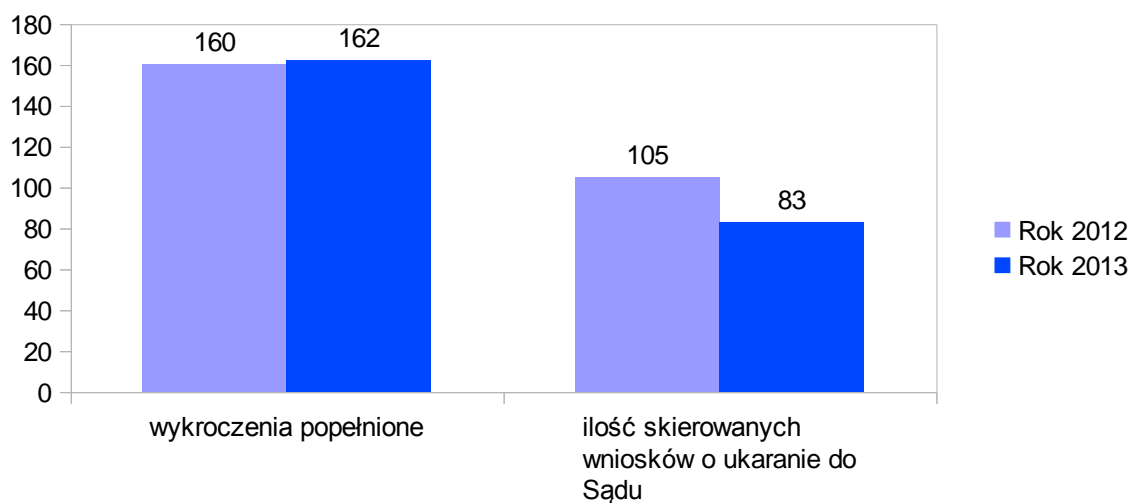


Analizując powyższy wykres należy stwierdzić iż zdecydowanie zwiększyła się ilość ujawnianych wykroczeń szczególnie uciążliwych społecznie. Ujawnianie tego typu wykroczeń w porównaniu do roku 2012 wzrosła aż o 122 wykroczeń co daje wskaźnik dynamiki na poziomie 158,3 %. Na uwagę zasługuje też fakt iż z wszystkich ujawnionych wykroczeń aż 42,6 % to wykroczenia szczególnie uciążliwe. Realizacja zadań w ujawnianiu tego typu wykroczeń w zdecydowany sposób przedkłada się na poprawę stanu bezpieczeństwa jak i ładu i porządku.

1.12 WNIOSKI O UKARANIE DO SĄDU

Funkcjonariusz Jednoosobowego Stanowiska do Spraw Wykroczeń realizuje zadania związane z prowadzeniem postępowań w sprawach o wykroczenia oraz kierowaniem wniosków o ukaranie do Sądu. Prowadzone postępowania dotyczą wykroczeń zarówno ujawnionych przez policjantów, a także na podstawie składanych zawiadomień przez obywateli oraz składanych przez inne instytucje i organy.

Poniżej przedstawiono zestawienie liczbowe spraw w których Funkcjonariusz Jednoosobowego Stanowiska do Spraw Wykroczeń wszczął postępowania wyjaśniające i sposób ich zakończenia



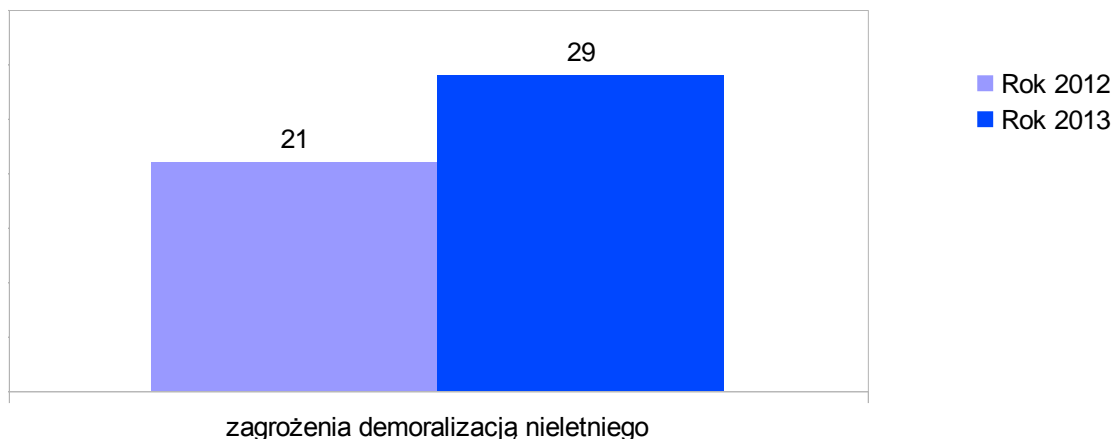
ODSTĄPIENIA OD KIEROWANIA WNIOSKU O UKARANIE DO SĄDU		
POWODY ODSTĄPIENIA:	rok 2012	rok 2013
niewykrycie sprawcy	40	48
nałożono grzywnę w drodze mandatu karnego	0	3
na podst. art. 41 kpow pouczenie	0	0
na podst. art. 5 § 1 kpow	15	28

Dotychczas granica pomiędzy wykroczeniem, a przestępstwem wynikała z kwoty lub wartości wyrządzonej szkody w wysokości do 250 zł. W dniu 9 listopada 2013 r. weszła w życie Ustawa z dnia 27 września 2013r. o zmianie Ustawy KPK oraz innych ustaw, gdzie zmieniono przepisy Kodeksu Wykroczeń na podstawie których zmieniała się granica kwotowa pomiędzy wykroczeniem, a przestępstwem. Według nowych przepisów limit kwoty obliczany jest na podstawie $\frac{1}{4}$ najniższego wynagrodzenia i od dnia 09.11.2013 do 31.12.2013 wynosił on 400zł. W chwili obecnej od 01.01.2014 kwota ta wynosi 420zł.

V.13.

DEMORALIZACJA ORAZ CZYNY KARALNE NIELETNICH

Czyny karalne popełniane przez nieletnich sprawców decyzją Komendanta Powiatowego Policji w Raciborzu realizowane są przez Wydział Prewencji Komendy Powiatowej Policji w Raciborzu. W Komisariacie Policji w Kuźni Raciborskiej sporządzono 29 wniosków do Sądu Rejonowego Wydział Rodzinny i Nieletnich o wszczęcie postępowań o demoralizację nieletnich, gdzie w roku 2012 takowych wniosków sporządzono 21 co daje wskaźnik dynamiki na poziomie 138, 1% ujawnialności przez KP Kuźnia Raciborska patologii demoralizacji .



V.14.

DZIAŁANIA I AKCJE PREWENCYJNE

Mając na uwadze poprawę w zakresie poczucia bezpieczeństwa mieszkańców miasta Kuźnia Raciborska i Gminy Nędza oraz zadania związane z ochroną ładu i porządku publicznego w roku 2013 zrealizowano szereg akcji i działań o charakterze prewencyjnym. Działania te realizowane były na terenie całego powiatu raciborskiego i obejmowały miejsca i rejony najbardziej zagrożone oraz tereny po zlikwidowanych posterunkach, zrealizowano między innymi akcje i działania:

- ⤴ Bezpieczna Gmina
- ⤴ Bezpieczne Wakacje 2013
- ⤴ Bezpieczne Ferie 2013
- ⤴ Andrzejki 2013
- ⤴ Pomoc Bezdomnym
- ⤴ Akcja Choinka realizowana wspólnie z f-szami Straży Leśnej
- ⤴ Akcja Kolej realizowana wspólnie z f-szami SOK
- ⤴ zabezpieczenie imprez masowych w tym imprez sportowych, koncertów, festynów i innych imprez o charakterze rozrywkowym

Działania te opierały się w głównej mierze na policjantach Zespołu Patrolowego oraz Dzielnicowych, jednakże włączano do nich również policjantów z innych pionów służbowych oraz Samodzielnego Pododdziału Prewencji Policji w Bielsku Białej.

V.15. SŁUŻBY I PATROLE NA TERENACH GMIN

Jednym z głównych założeń dotyczących zadań prewencyjnych na rok 2013 było utrzymanie stanu bezpieczeństwa w gminach na terenie których zlikwidowano Posterunki Policji. Cele te realizowano poprzez maksymalne możliwe nasycenie służbą prewencyjną wskazanych rejonów z uwzględnieniem zegara zagrożeń oraz sił i środków pozostających w dyspozycji Komisariatu Policji w Kuźni Raciborskiej.

Dyslokowanie policjantów we wskazanych rejonach odbywała się w przeciągu całego roku kalendarzowego tj. w dni najbardziej zagrożone. Służba na terenie miejscowości Rudy, Ruda Kozielska, Jankowice i Biały Dwór pełniona była na pełnych zmianach, natomiast w pozostałe dni policjanci kierowani byli we wskazane rejony doraźnie w ramach zadań zleconych. Ponadto Komisariat Policji w Kuźni Raciborskiej w przeciągu całego roku wspierana była funkcjonariuszami SPPP Bielsko Biała. Policjanci oddziałów prewencji kierowani byli przede wszystkim do działań „Bezpieczna Gmina” na teren miejscowości: Rudy, Ruda Kozielska, Jankowice, Biały Dwór.

W Komisariacie Policji w Kuźni Raciborskiej nasycenie służbą patrolową (łącznie Zespół Patrolowy i Dzielnicowych) w roku 2013 przedstawiało się na poziomie 2055 funkcjonariuszy skierowanych do służby, gdzie w roku 2012 skierowano do służby funkcjonariuszy było 1762. Więc mamy do czynienia ze wzrostem o 293 funkcjonariuszy skierowanych do służby.

VI. KOMISARIAT POLICJI W KRZYŻANOWICACH

OCENA REALIZACJI ZADAŃ PRZEZ KOMISARIAT POLICJI W KRZYŻANOWICACH ZA ROK 2013r.

Struktura Komisariatu

22 etaty :

Komendant	1 funkcjonariusz
asystent zespołu patrolowego	1 funkcjonariusz
referent d/s wykroczeń	1 funkcjonariusz
zespół kryminalny	4 funkcjonariuszy
zespół dzielnicowych	3 funkcjonariuszy
zespół patrolowy	12 funkcjonariuszy

VI.1. WSPÓLPRACA Z SAMORZĄDAMI

Komisariat Policji w Krzyżanowicach na bieżąco informuje Radę Gminy Krzyżanowice i Radę Miejską w Krzyżanowicach o stanie bezpieczeństwa w podległych gminach w trakcie spotkań Komendanta z komisjami bezpieczeństwa .

Dzięki prawidłowej współpracy i zrozumieniu samorządowców udało się pozyskać środki finansowe na remont budynku Komisariatu Policji w Krzyżanowicach, gdzie uzyskano środki na ten cel w kwocie 3000 zł z Urzędu Gminy w Krzyżanowicach oraz 10000 zł od Banku Spółdzielczego w Krzyżanowicach. Środki te zostały uruchomione w grudniu 2013r w związku z rozpoczęciem remontu budynku Komisariatu. Ukończenie remontu Komisariatu przewiduje się na pierwszą połowę 2015r.

VI.2. CHARAKTERYSTYKA PRZESTĘPCZOŚCI

Łącznie od 01 stycznia 2013r do 31 grudnia 2013r w Komisariacie Policji w Krzyżanowicach wszczęto 224 postępowania przygotowawcze, a zakończono 220. W trakcie prowadzonych postępowań stwierdzono 199 przestępstw, z których wykryto 131, a nie wykryto 68 co daje wykrywalność na poziomie 63,29%. W analogicznym okresie w 2012r wszczęto 246 postępowań, zakończono 234, w trakcie których stwierdzono 221 przestępstw, z których wykryto 123, a nie wykryto 98 ,co dawało 55,65% wykrywalności. Biorąc powyższe dane w 2012r nastąpił wzrost wykrywalności przestępczości ogólnej o 7,64%. Sytuacja dotycząca przestępstw kryminalnych wskazuje, że w 2013r wszczęto 141 takich postępowań przygotowawczych i

zakończono 141, w trakcie prowadzenia których stwierdzono 126 przestępstw kryminalnych z których wykryto 59, a nie wykryto 67 przestępstw co daje wykrywalność na poziomie 44,03%.

W analogicznym okresie 2012r postępowań o przestępstwa kryminalne wszczęto 142, zakończono 149, w trakcie których stwierdzono 131 przestępstw z których wykryto 37, a nie wykryto 94, co daje wykrywalność z rzędu 28,24%. Reasumując w 2013r wykrywalność przestępstw kryminalnych w porównaniu z rokiem 2012 wzrosła o 15,79%. Należy nadmienić, że do 31.08.2012r istniały 2 niezależne posterunki Policji w Krzyżanowicach i Krzanowicach, które 01.09.2012r połączono w Komisariat Policji w Krzyżanowicach.

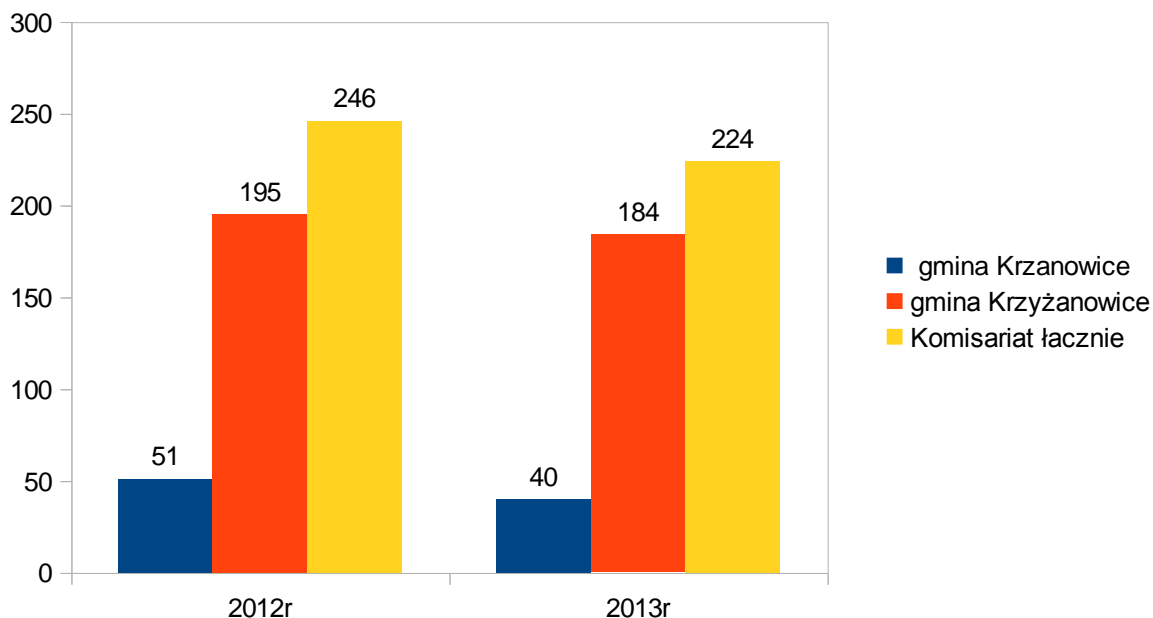
W 2013r funkcjonariusze Komisariatu Policji w Krzyżanowicach łącznie zatrzymali 14 obywateli i 1 obywatelkę Republiki Czeskiej, którzy dokonali na terenie działania Komisariatu łącznie 22 przestępstwa, w tym 11 kradzieży z włamaniem, 4 kradzieży mienia, 2 razy naruszali mir domowy, 4 razy naruszyli przepisy Ustawy o Przeciwdziałaniu Narkomanii oraz 1 raz grozili funkcjonariuszowi pozbawieniem życia i zdrowia. Wobec 3 obywateli Republiki Czeskiej Sąd Rejonowy zastosował środek zapobiegawczy w postaci tymczasowego aresztowania na okres 3 miesięcy, a wobec pozostałych orzekł kary pozbawienia wolności z warunkowym zawieszeniem na okres próby. Kolejne 3 postępowania przygotowawcze zostały przekazane za pośrednictwem Prokuratury Okręgowej do Republiki Czeskiej z uwagi na dokonanie przestępstw przez obywateli Czech. Analogicznie w 2012r funkcjonariusze Posterunku Policji w Krzyżanowicach i Krzanowicach dokonali zatrzymania 3 obywateli Republiki Czeskiej którzy dokonali 3 przestępstw w tym 1 kradzież z włamaniem i 2 przestępstwa prowadzenia pojazdu w stanie nietrzeźwości. Dodatkowo wobec 2 obywateli republiki Czeskiej postępowania zostały przekazane za pośrednictwem Prokuratury Okręgowej do Republiki Czeskiej.

Ponadto Sąd Rejonowy w Raciborzu zastosował w 2013r 1 środek zapobiegawczy w postaci tymczasowego aresztowania wobec mieszkańca Jarocina, który dokonał 1 kradzieży z włamaniem i 4 kradzieży mienia. Wymieniony został zatrzymany przez mieszkańców Bieńkowic, którzy rozpoznali kradziony motorower marki MBK INDUSTRIE na którym sprawca oddalił się z miejsca zdarzenia. Po zatrzymaniu wymienionego w trakcie kontroli osobistej i bagażu ujawniono przy zatrzymanym elektronarzędzia, które jak się okazało również pochodzą z kradzieży, a które to przedmioty wymieniony oferował do sprzedaży jeżdżąc na skradzionym motorowerze. W miejscu gdzie nocował zatrzymany ujawniono kolejne przedmioty pochodzące z kradzieży z terenu podległego KP Krzyżanowice. Mężczyzna został zatrzymany i po wykonaniu z nim czynności procesowych został zwolniony. Jak się okazało mężczyzna ten tuż po zwolnieniu dokonał kradzieży roweru w niedalekiej odległości od Komisariatu jednemu z mieszkańców Krzyżanowic, a następnie na skradzionym rowerze przemieścił się do miejscowości Tworków gdzie dokonał włamania do domu jednorodzinnego skąd skradł kolejne elektronarzędzia. Dzięki pomocy mieszkańców Tworkowa po raz kolejny został zatrzymany i tym razem doprowadzony do Sądu Rejonowego w Raciborzu, który orzekł przedmiotowy środek zapobiegawczy.

Łącznie w 2013r na wniosek Komisariatu Policji w Krzyżanowicach zastosowano 4 środki zapobiegawcze w postaci tymczasowego aresztowania.

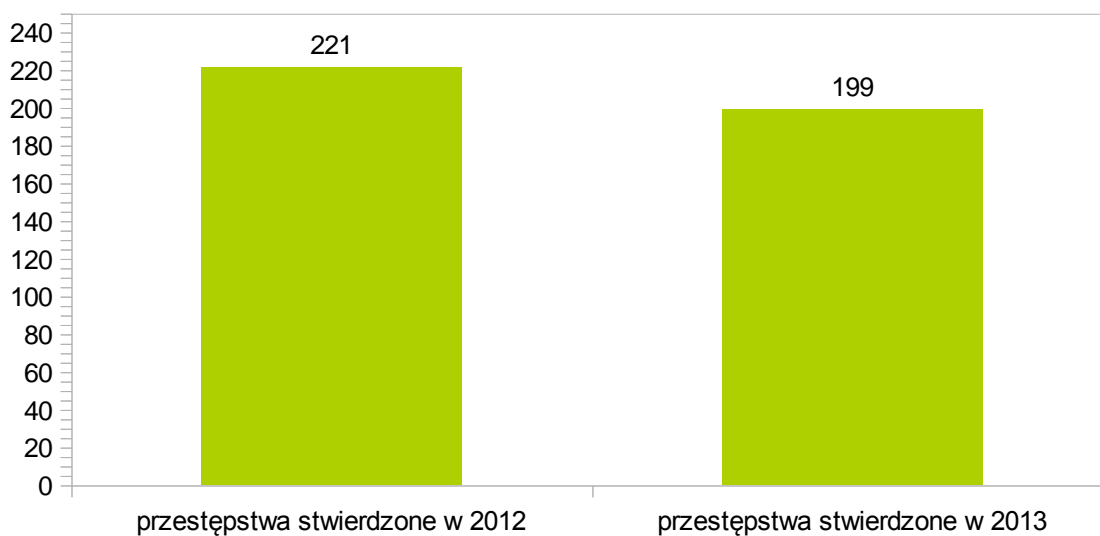
VI.3. PRZESTĘCZOŚĆ KRYMINALNA

Ilość postępowań wszczętych ogółem



Biorąc powyższe widoczny jest spadek ilości wszczętych postępowań o 22, co daje dynamikę wszczęć na poziomie 91,05%.

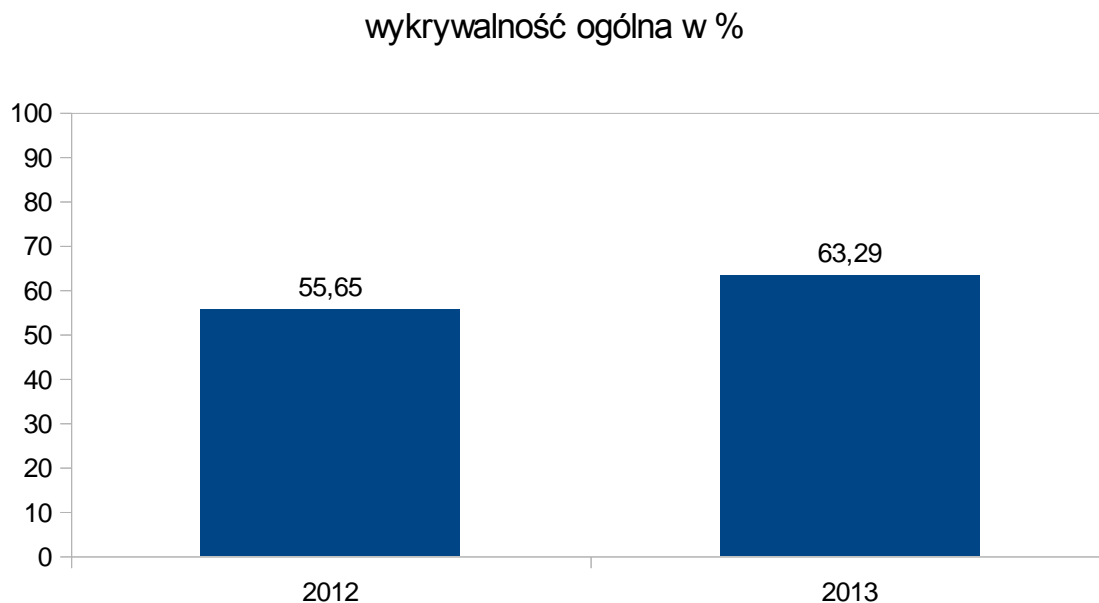
Ilość przestępstw stwierdzonych



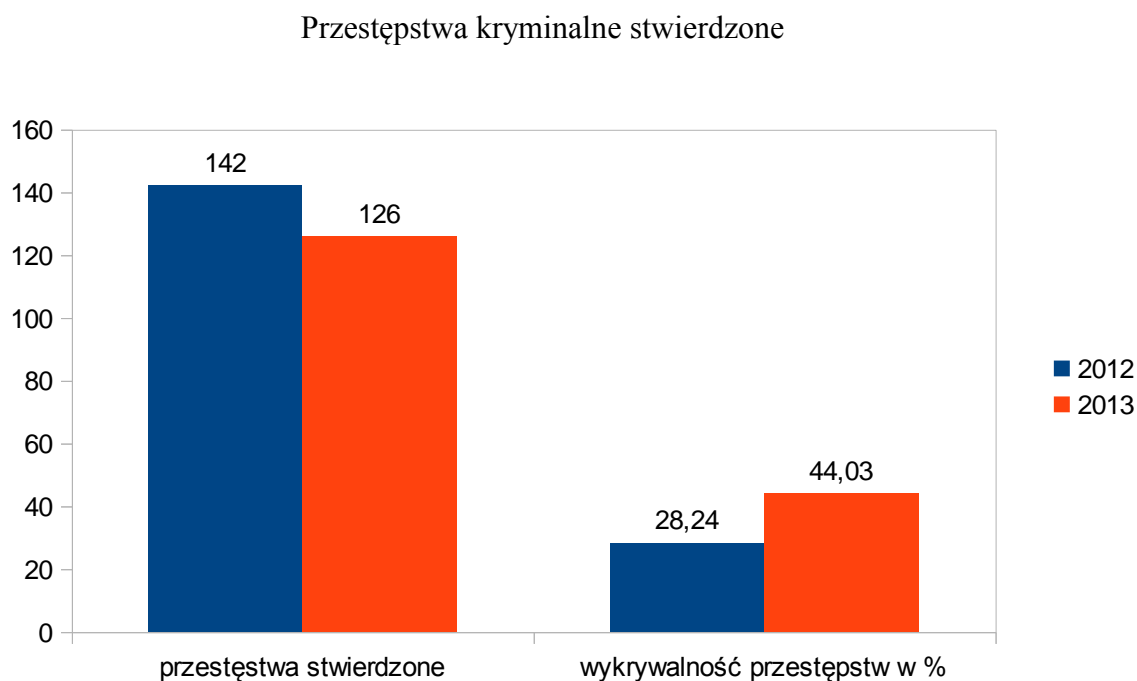
Ilość przestępstw stwierdzonych w analogicznych okresach także zmalała o 22 przestępstwa

co daje dynamikę na poziomie 90,04 %.

VI.4. WYKRYWALNOŚĆ PRZESTĘCZOŚCI



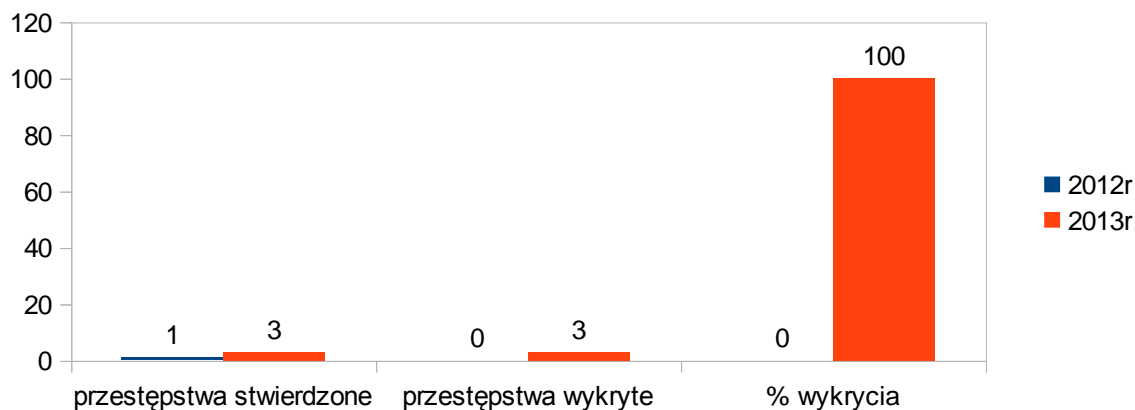
Wykrywalność ogólna na terenie działania Komisariatu Policji w Krzyżanowicach w analogicznych okresach wzrosła o 7,64% z 55,65% w 2012r na 63,29% w roku 2013.



Sytuacja dotycząca przestępstw kryminalnych wskazuje, że w 2013r wszczęto 141 postępowań przygotowawczych, gdzie to stwierdzonych zostało 126 przestępstw kryminalnych z

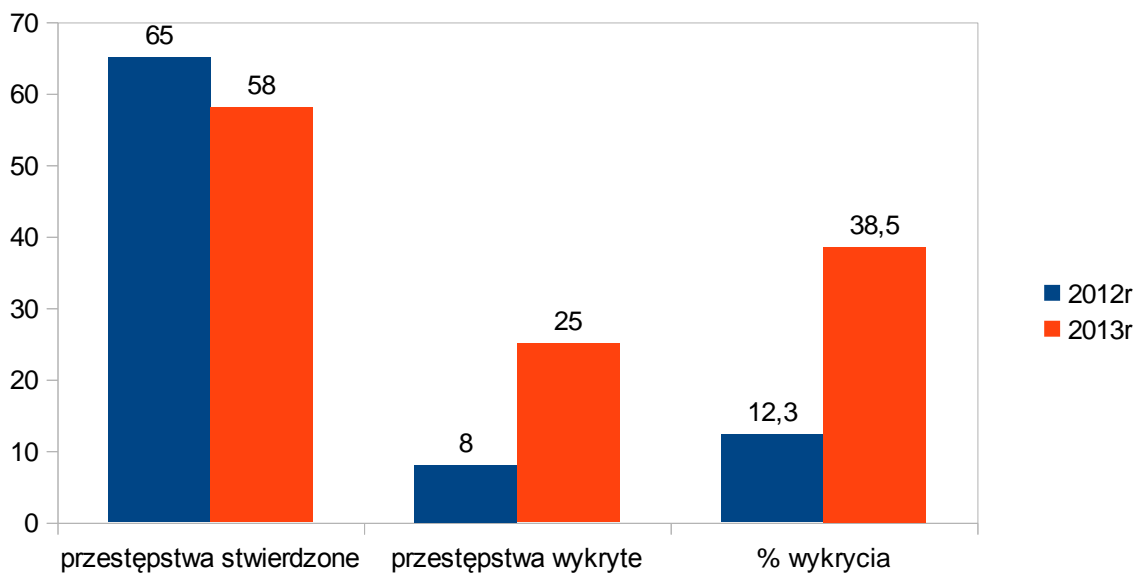
których wykryto 59, co daje wykrywalność na poziomie **44,03%** . W analogicznym okresie 2012r postępowań o przestępstwa kryminalne było 142, w trakcie których stwierdzono 131 przestępstw, a wykryto 37 co dało wykrywalność na poziomie **28,24%**.

Uszczerbek na zdrowiu



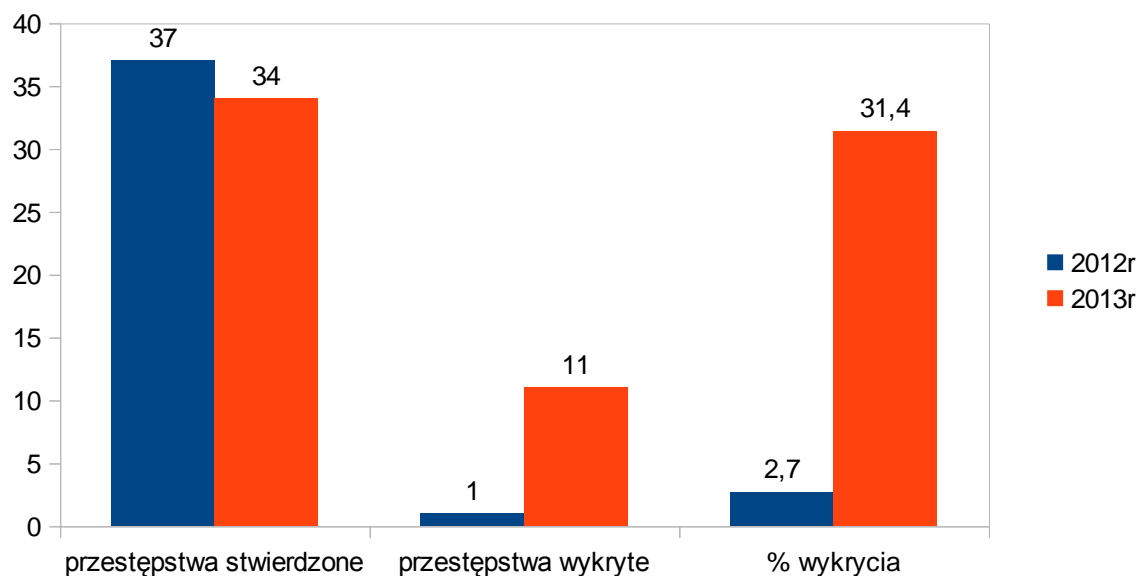
W 2013r na terenie działania Komisariatu w Krzyżanowicach stwierdzono 3 uszczerbki na zdrowiu, które wykryto co daje 100% wykrywalności. W 2012r był jeden uszczerbek na zdrowiu, którego sprawcy nie wykryto.

Kradzież cudzej rzeczy



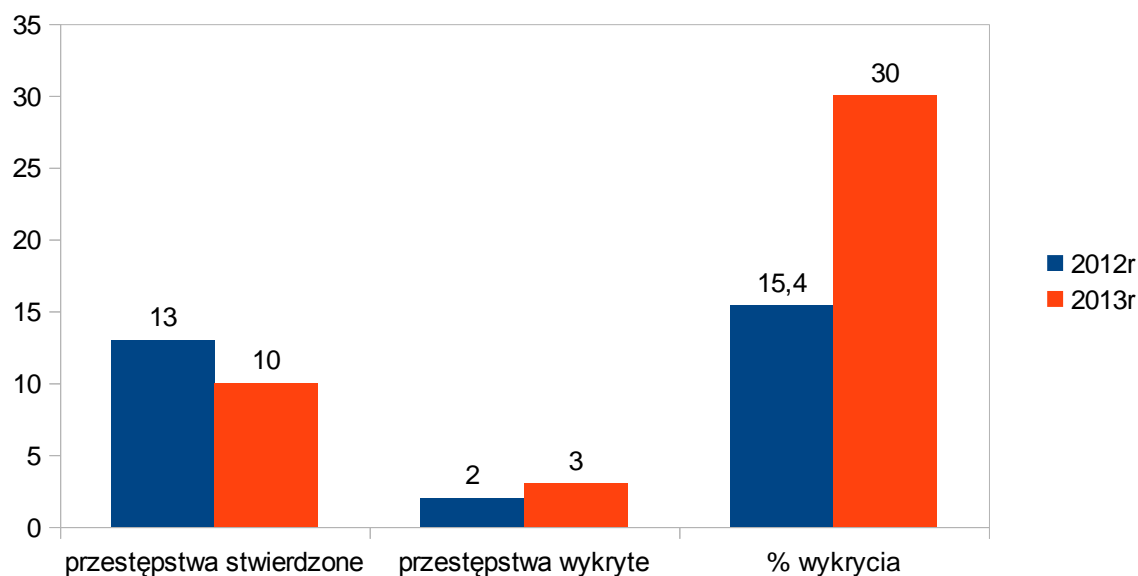
W kategorii kradzież cudzej rzeczy nastąpił spadek przestępczości z 65 w roku 2012 do 58 w roku 2013 co daje wskaźnik dynamiki 89,23% przy jednoczesnym wzroście wykrywalności z 12,3% na 38,5% co daje wzrost o 26,2%.

Kradzież z włamaniem



W kategorii kradzież z włamaniem także nastąpił spadek przestępstw z 37 w 2012r do 34 przestępstw w roku 2013 co daje dynamikę 91,89%. Przy spadku przestępczości wzrosła wykrywalność przestępstw w tej kategorii z 2,7% w 2012r do 31,4% w roku 2013 co daje wzrost wykrywalności o 28,7%.

Uszkodzenie mienia



W kategorii uszkodzenie mienia nastąpił spadek przestępstw z 13 w roku 2012 na 10 w roku 2013 co daje dynamikę na poziomie 76,92%. Przy spadku dokonanych przestępstw wzrosła wykrywalność z 15,4% na 30%.

Kradzież pojazdu



W kategorii kradzież pojazdu nie nastąpiła zmiana. W 2012r dokonano kradzieży 3 pojazdów i w 2013r także dokonano kradzieży 3 pojazdów. Jednakże w roku 2013 odzyskano 1 pojazd co daje 33,3% wykrywalności gdzie w 2012r nie odzyskano żadnego pojazdu.

Pozostałe przestępstwa dokonane na terenie działania Komisariatu Policji w Krzyżanowicach dotyczą niestosowania się do wyroków Sądu, przemocy w rodzinie, prowadzenia pojazdów i rowerów w stanie nietrzeźwości, oszustw internetowych, nielegalnego poboru prądu, a także ukrycia dokumentów, uchylania się od obowiązku alimentacyjnego.

Przestępczość internetowa

W październiku 2013r Prokuratura Okręgowa w Toruniu przysłała zawiadomienie w sprawie posiadania pornografii dziecięcej przez mieszkańca gminy Krzyżanowice. Wobec powyższego funkcjonariusze Komisariatu Policji w Krzyżanowicach niezwłocznie udali się do miejsca

zamieszkania wymienionego. W trakcie czynności procesowych w miejscu zamieszkania policjanci ujawnili 2 komputery, które zawierały treści pornograficzne. Po wstępnej analizie okazało się, że jeden z komputerów zawiera kilkaset zdjęć i kilka filmów z udziałem osób, których wizerunek może świadczyć, iż nie ukończyły one 15 roku życia. Aktualnie w tej sprawie pod nadzorem Prokuratury Rejonowej w Raciborzu trwają czynności procesowe z udziałem biegłego seksuologa, który jednoznacznie ma określić wiek osób, które widoczne są na zdjęciach i filmach.

ZESPÓŁ PATROLOWY ORAZ DZIELNICOWYCH

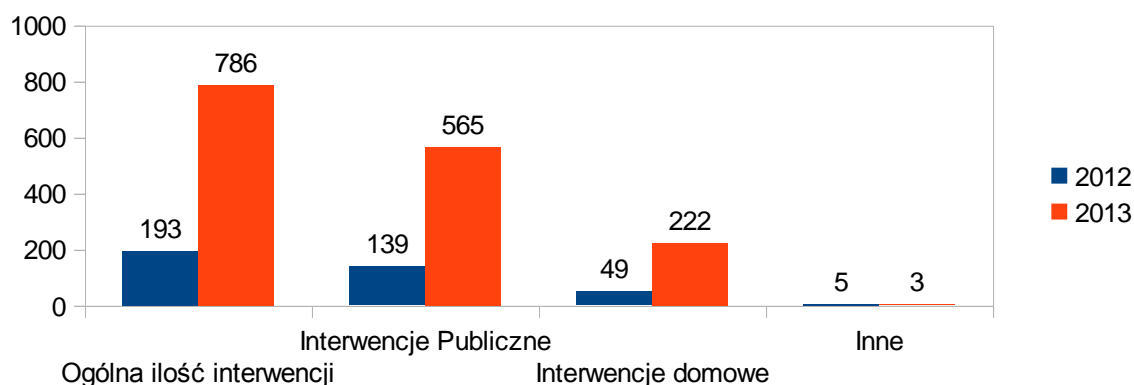
Zespół Patrolowy i Dzielnicowych jest podstawowym pionem Komisariatu Policji w Krzyżanowicach i realizuje zadania w zakresie działalności służby prewencji oraz współdziałania w zakresie prewencji ogólnej.

Realizacja zadań i uzyskane efekty Komisariatu Policji w Krzyżanowicach w 2013 roku

Analizie poddano wyniki osiągnięte przez wszystkie zespoły prewencyjne Komisariatu Policji w Krzyżanowicach na przełomie 2013 roku porównując je do roku 2012. W roku 2013 realizowano szereg działań mających na celu zapewnienie ładu i porządku publicznego w tym także polegających na zapobieganiu, ujawnianiu i ściganiu sprawców przestępstw i wykroczeń. Obszar działania obejmował teren dwóch gmin tj. gminy Krzyżanowice i Krzanowice.

VI.5. INTERWENCJE

Na przełomie 2013 roku funkcjonariusze Komisariatu Policji przeprowadzili łącznie 786 interwencji z czego aż 565 to interwencje przeprowadzone w miejscach publicznych, pozostałe 222 to interwencje domowe i 3 inne. W porównaniu do roku 2012 przeprowadzono ogółem o 593 interwencji mniej. Dynamika związana z przedmiotowym zagadnieniem wynosi 407,25 %.



VI.6. ZATRZYMANIA SPRAWCÓW NA GORĄCYM UCZYNKU

W związku z realizacją zadań związanych z ujawnianiem i zapobieganiem przestępstw, policjanci Zespołu Patrolowego i Dzielnicowych w roku 2013 zatrzymali na gorącym uczynku lub też w bezpośrednim pościgu ogółem **74** sprawców przestępstw. W roku 2012 w wyniku podjętych czynności zatrzymano **19** sprawców tj. o **55** sprawców mniej niż w roku 2013. Poniżej przedstawiono zestawienie dotyczące ilości zatrzymania sprawców przestępstw w rozbiciu na poszczególne rodzaje przestępstw.

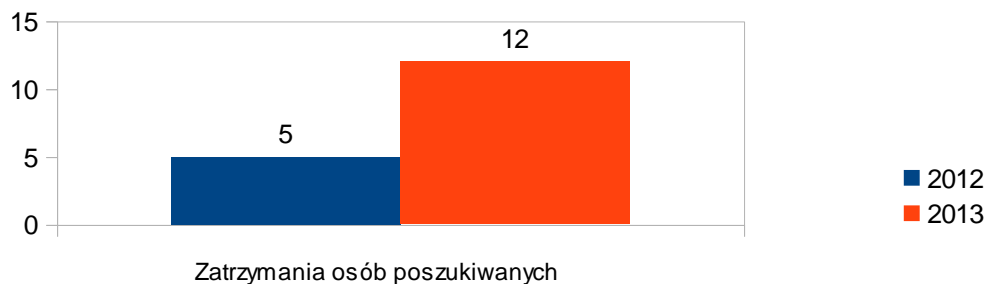
ZATRZYMANIA SPRAWCÓW PRZESTĘPSTW NA GORĄCYM UCZYNKU				
	2013 r.	2012 r.	różnica 2012/2013	wskaźnik dynamiki
zatrzymano sprawców ogółem w tym:	74	19	+55	389,5%
przestępstwa rozbójnicze	0	2	-2	0,00%
kradzieże z włamaniem	7	0	7	700,00%
kradzieże mienia	6	1	+5	600,00 %
bójki i pobicia	2	1	+1	200,00%
nietrzeźwi kierujący	30	13	+17	230,8%
inne przestępstwa	29	2	+27	1450,00%

Analizując ilość zatrzymań sprawców przestępstw na gorącym uczynku stwierdza się, iż w roku 2013 zatrzymano w każdej kategorii przestępstw więcej sprawców aniżeli w roku 2012

co odzwierciedla prawidłowe dyslokowanie i zadaniowanie codziennych służb oraz wzrost etatowy jaki nastąpił po połączeniu Posterunków Policji w Krzyżanowicach i Krzanowicach.

VI.7. ZATRZYMANIA OSÓB POSZUKIWANYCH

Funkcjonariusze Zespołu Interwencyjnego oraz Dzielnicowych realizując czynności służbowe zatrzymali w 2013 roku ogółem **12** osób poszukiwanych (tj. osób poszukiwanych listami gończymi oraz osób poszukiwanych do ustalenia miejsca pobytu), rok 2012 to **5** zatrzymań, odnotowany wzrost to **240,0 %**.



VI.8. DOPROWADZENIA OSÓB

Doprowadzenia osób związane są zarówno z realizacją nakazów doprowadzeń wydanych przez Sądy, Prokuratury lub inne organy i jednostki Policji, a także związane z zatrzymaniem sprawców przestępstw i wykroczeń, w tym także w wyniku podjętych interwencji w miejscach publicznych jak i interwencji domowych. Poniżej w tabeli przedstawiono ilość zrealizowanych przez funkcjonariuszy Zespołu Patrolowo-Interwencyjnego i Dzielnicowych doprowadzeń w roku 2013 w porównaniu do roku 2012.

DOPROWADZENIA OSÓB				
	2013 r.	2012 r.	różnica 2012/2013	wskaźnik dynamiki
doprowadzenia ogółem :	134	33	+101	406,00%
izba wytrzeźwień	2	0	+2	200,00%
pomieszczenia dla osób zatrzymanych w KPP R-rz	37	19	+18	194,70%
miejsce zamieszkania	34	7	+27	485,70%
placówki służby zdrowia	1	0	+1	100,00%

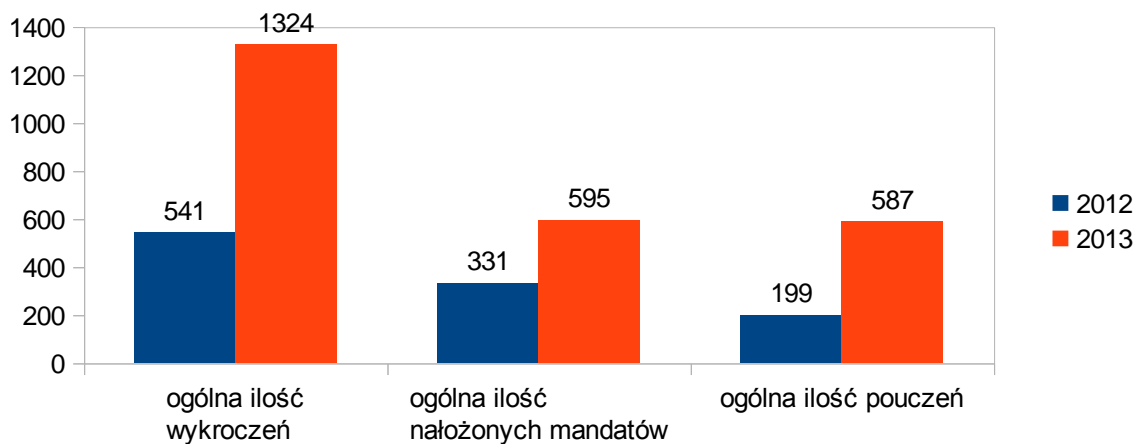
Prokuratura	0	0	0	0,00%
Sądy	8	2	+6	400,00%
Zakłady Karne	6	0	+6	600,00%
inne organy	46	5	39	920,00%

VI.9. WYKROCZEIA I STOSOWANA REPRESJA

WYKROCZENIA OGÓLNE

W roku 2013 funkcjonariusze Zespołu Prewencji ujawnili ogółem 1324 wykroczeń. Z wszystkich ujawnionych wykroczeń zastosowano represję w postaci nałożenia 595 mandatów karnych oraz zastosowano środki oddziaływania poza karnego w postaci pouczeń wobec 587 sprawców. Dynamika w ujawnianiu wykroczeń w porównaniu do roku 2012 wynosi 137,8 % Dynamika represji w postępowaniu mandatowym jest na zbliżonym poziomie i wynosi 101,1 %.

Poniżej przedstawiono wykres obrazujący ogólną ilość ujawnionych wykroczeń oraz ogólną ilość nałożonych mandatów karnych oraz pouczeń w porównaniu do roku 2012r. Różnice pomiędzy ogólną ilością ujawnionych wykroczeń, a sumą nałożonych mandatów karnych i pouczeń wynikają z tego iż część spośród ujawnionych wykroczeń skierowano do dalszego prowadzenia w postępowaniach wyjaśniających.



VI.10. WYKROCZENIA SZCZEGÓLNIE UCIAŻLIWE SPOŁECZNIE

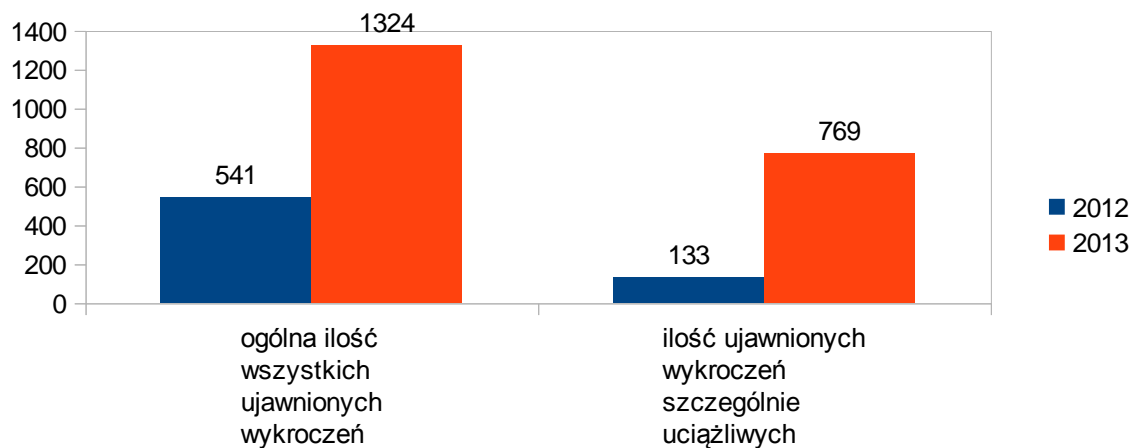
W roku 2013 głównym priorytetem była realizacja zadań związanych z zapewnieniem ładu i porządku w miejscach publicznych takich jak rejony sklepów spożywczych, barów piwnych i lokali gastronomicznych, rejony parków, skwerów, tereny placów zabaw oraz osiedli mieszkaniowych. Realizowane były zadania polegające na niedopuszczaniu, ujawnianiu i reagowaniu na wykroczenia

szczególnie uciążliwe społecznie.

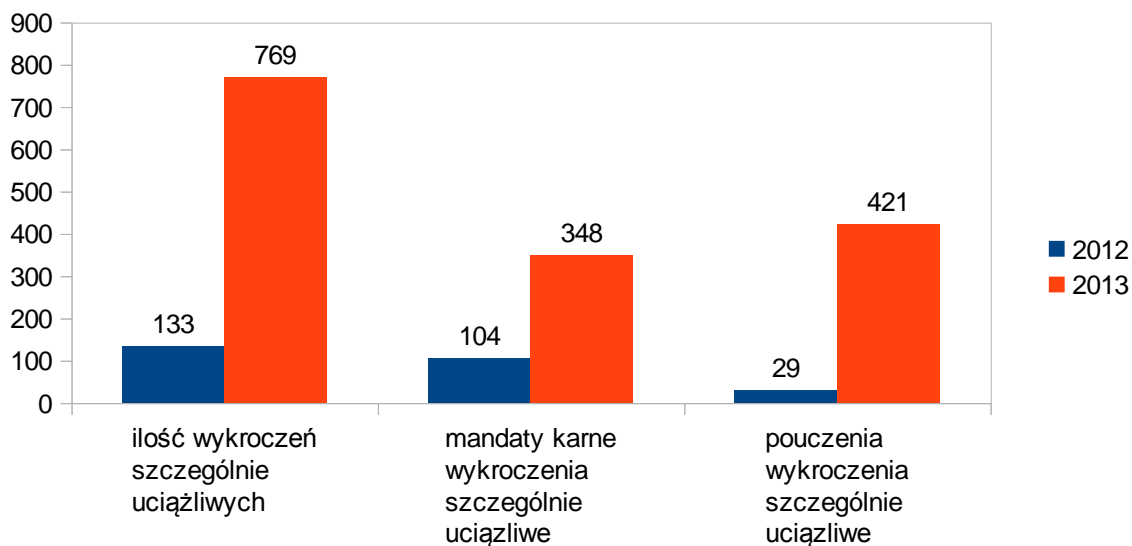
Do wykroczeń tych w szczególności zalicza się takie wykroczenia jak:

- ⤴ wykroczenia przeciwko porządkowi i spokojowi publicznemu
- ⤴ wykroczenia przeciwko obyczajności publicznej
- ⤴ wykroczenia przeciwko urządzeniom użytku publicznego
- ⤴ wykroczenia Ustawy o wychowaniu w trzeźwości

PORÓWNAIE ILOŚCI WSZYSTKICH UJAWNIONYCH WYKROCZEŃ W STOSUNKU DO WYKROCZEŃ SZCZEGÓLNIE UCIAŻLIWYCH



REPRESJA DOTYCZĄCA WYKROCZEŃ SZCZEGÓLNIE UCIAŻLIWYCH



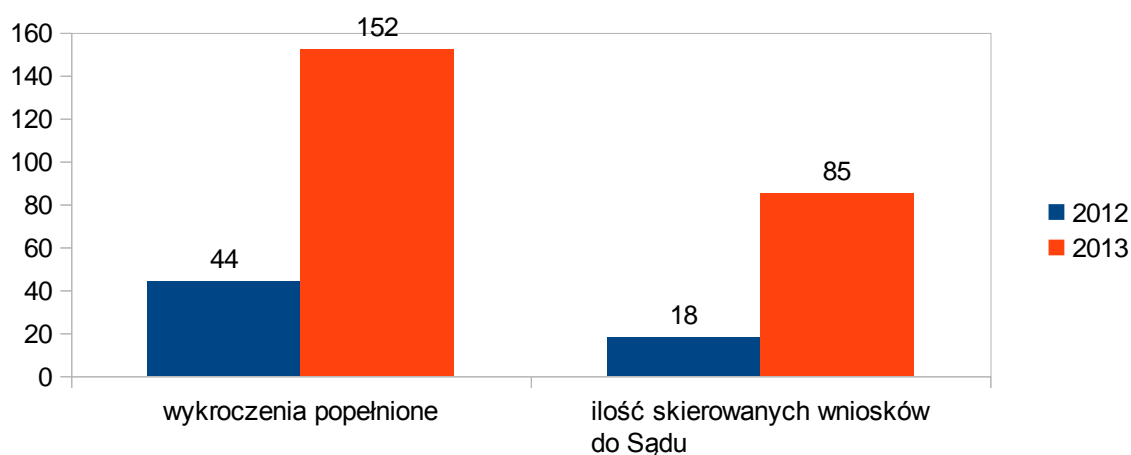
Analizując powyższy wykres należy stwierdzić iż zdecydowanie zwiększyła się ilość ujawnianych wykroczeń szczególnie uciążliwych społecznie. Ujawnianie tego typu wykroczeń w

porównaniu do roku 2012 wzrosła aż o 636 wykroczeń co daje wskaźnik dynamiki na poziomie 578,19 %. Na uwagę zasługuje też fakt iż ze wszystkich ujawnionych wykroczeń aż 58,01 % to wykroczenia szczególnie uciążliwe. Realizacja zadań w ujawnianiu tego typu wykroczeń w zdecydowany sposób przedkłada się na poprawę stanu bezpieczeństwa jak i ładu i porządku.

VI.11. WNIOSKI O UKARANIE DO SĄDU

Funkcjonariusz Jednoosobowego Stanowiska do Spraw Wykroczeń realizuje zadania związane z prowadzeniem postępowań w sprawach o wykroczenia oraz kierowaniem wniosków o ukaranie do Sądu. Prowadzone postępowania dotyczą wykroczeń zarówno ujawnionych przez policjantów, a także na podstawie składanych zawiadomień przez obywateli oraz składanych przez inne instytucje i organy.

Poniżej przedstawiono zestawienie liczbowe spraw w których Funkcjonariusz Jednoosobowego Stanowiska do Spraw Wykroczeń wszczął postępowania wyjaśniające i sposób ich zakończenia.



ODSTĄPIENIA OD KIEROWANIA WNIOSKU O UKARANIE DO SĄDU		
POWODY ODSTĄPIENIA:	rok 2012	rok 2013
niewykrycie sprawcy	22	47
nałożono grzywnę w drodze mandatu karnego	4	9
na podst. art. 41 kpow pouczenie	0	1
na podst. art. 5 § 1 kpow	0	10

Dotychczas granica pomiędzy wykroczeniem, a przestępstwem wynikała z kwoty lub wartości wyrządzonej szkody w wysokości do 250 zł. W dniu 9 listopada 2013 r. weszła w życie

Ustawa z dnia 27 września 2013r. o zmianie Ustawy KPK oraz innych ustaw, gdzie zmieniono przepisy Kodeksu Wykroczeń na podstawie których zmieniała się granica kwotowa pomiędzy wykroczeniem, a przestępstwem. Według nowych przepisów limit kwoty obliczany jest na podstawie $\frac{1}{4}$ najniższego wynagrodzenia i od dnia 09.11.2013 do 31.12.2013 wynosił on 400zł. W chwili obecnej od 01.01.2014 kwota ta wynosi 420zł.

VI.12. DZIAŁANIA I AKCJE PREWENCYJNE

Mając na uwadze poprawę w zakresie poczucia bezpieczeństwa mieszkańców powiatu raciborskiego oraz zadania związane z ochroną ładu i porządku publicznego w roku 2013 zrealizowano szereg akcji i działań o charakterze prewencyjnym. Działania te realizowane były na terenie całego powiatu raciborskiego i obejmowały miejsca i rejony najbardziej zagrożone oraz tereny po zlikwidowanych posterunkach, zrealizowano między innymi akcje i działania:

- Bezpieczna Gmina
- Bezpieczne Wakacje 2013
- Bezpieczne Ferie 2013
- Andrzejki 2013
- Pomoc Bezdomnym
- akcja Granica
- zabezpieczenie imprez masowych w tym imprez sportowych, koncertów, festynów i innych imprez o charakterze rozrywkowym

Działania te opierały się w głównej mierze na policjantach Zespołu Patrolowego oraz dzielnicowych, jednakże włączano do nich również policjantów z innych pionów służbowych oraz Samodzielnego Pododdziału Prewencji Policji w Bielsku Białej.

VI.13. SŁUŻBY I PATROLE NA TERENACH GMIN

Jednym z głównych założeń dotyczących zadań prewencyjnych na rok 2013 było utrzymanie stanu bezpieczeństwa w gminach na terenie których zlikwidowano Posterunki Policji. Cele te realizowano poprzez maksymalne możliwe nasycenie służbą prewencyjną wskazanych rejonów z uwzględnieniem zegara zagrożeń oraz sił i środków pozostających w dyspozycji Komisariatu Policji w Krzyżanowicach.

Dyslokowanie policjantów we wskazanych rejonach odbywała się w przeciągu całego roku kalendarzowego tj. w dni najbardziej zagrożone. Służba na terenie gminy Krzanowice i

Krzyżanowice pełniona była na pełnych zmianach, natomiast w pozostałe dni policjanci kierowani byli we wskazane rejony doraźnie w ramach zadań zleconych. Ponadto Komisariat Policji w Krzyżanowicach w przeciągu całego roku wspierany był funkcjonariuszami SPPP Bielsko Biała. Policjanci oddziałów prewencji kierowani byli przede wszystkim do działań „Bezpieczna Gmina” na terenie gmin Krzanowice i Krzyżanowice.

KOMENDA POWIATOWA POLICJI W RACIBORZU

VII. ZADANIA DO PRACY W ROKU 2014

Zadania do pracy Komendy Powiatowej Policji w Raciborzu ściśle wynikają z opracowany Priorytetów Komendanta Głównego Policji na lata 2013 – 2015 i zatwierdzonej przez Śląskiego Komendanta Wojewódzkiego Policji w Katowicach Strategii Działań Garnizonu Śląskiego na lata 2014 – 2016. Na podstawie tych dokumentów określone zostaną wartości mierników dla poszczególnych jednostek Policji.

VII.1. STRATEGIA DZIAŁAŃ PIONU KRYMINALNEGO GARNIZONU ŚLĄSKIEGO NA LATA 2014-2016

Realizując priorytety Komendy Głównej Policji oraz Komendy Wojewódzkiej Policji w Katowicach, w kolejnych latach 2014 i 2015, w sposób szczególny należy zwracać uwagę na efektywność w zakresie:

1. skuteczności poszukiwań osób zaginionych,
2. skuteczności osób ukrywających się przed organami sprawiedliwości,
3. wartości mienia zabezpieczonego
4. liczby przestępstw stwierdzonych na jednego funkcjonariusza PG

W oparciu o opracowaną strategię na lata na 2014-2016, w roku 2014 miernikami monitorowanymi nadal będą:

1. wskaźnik wykrycia przestępstw kryminalnych,
2. wykrywalność wybranych 7 rodzajów przestępstw kryminalnych,
3. wskaźnik zaległości,
4. udział postępowań umorzonych z braku znamion przestępstwa do ogółu postępowań zakończonych,
5. dynamika przestępstw stwierdzonych z ustawy o przeciwdziałaniu narkomanii
6. liczba stwierdzonych przestępstw korupcyjnych.

Ponadto, w szczególnym zainteresowaniu kierownictwa komendy w 2014 roku będą:

1. obszary związane z przestępczością popełnianą przez pseudokibiców,

2. przestępczość narkotykowa,
3. rozboje kwalifikowane, głównie zaś związane z napadami na placówki, oddziały i filie bankowe,
4. przestępczość na tle nienawiści,
5. dynamika przestępstw gospodarczych (bez korupcyjnych),
6. przestępstwa związane z prostytutką i handlem ludźmi

Obszarami pozostającymi w szczególnym zainteresowaniu Śląskiego Komendanta Wojewódzkiej Policji w roku 2014 będą :

1. zwiększenie wskaźnika wykrycia przestępstw przeciwko mieniu, a w szczególności dot. kradzieży z włamaniem.
2. w zakresie pracy operacyjnej, liczba informacji uzyskanych od Osobowych Źródeł Informacji ze szczególnym zwróceniem uwagi na ilość informacji wykorzystanych w procesie karnym oraz liczba zastosowanej kontroli korespondencji w systemie telefonii komórkowej i jej udostępnienie w procesie karnym

VII.2. STRATEGIA DZIAŁAŃ PIONU PREWENCJI I RUCHU DROGOWEGO GARNIZONU ŚLĄSKIEGO

Na lata 2014-2016 w obszarze prewencji, w szczególnym zainteresowaniu kierownictwa komendy w 2014 roku będą :

1. ograniczenie przestępczości w 7 wybranych kategoriach.
2. zwiększenie skuteczności zatrzymań sprawców przestępstw na gorącym uczynku
3. lepsza identyfikacja i skuteczniejsze rozwiązywanie problemów społeczności lokalnej
4. sprawne działanie w zakresie wykrywania wykroczeń.

W obszarze ruchu drogowego, w szczególnym zainteresowaniu kierownictwa komendy w 2014 roku będą :

1. ograniczenie ofiar śmiertelnych
2. osiągnięcie satysfakcjonującej liczby policjantów ruchu drogowego w służbie na drodze

a ponadto:

1. obniżenie miernika „Czasu Reakcji na zdarzenie”
2. wzrost poczucia bezpieczeństwa społecznego w związku z przemieszczaniem się uczestników imprez sportowych środkami komunikacji publicznej.

KOMENDANT
POWIATOWY POLICJI w RACIBORZU
z up. I Zastępca Komendanta Powiatowego
Policji w Raciborzu
mł. insp. Mgr Jacek Draganek